


KORREKTUREXEMPLAR


A1	A2	A3	A4	A5	A6	A7	A8		A10	A11	A12	A13			
B1	B2	B3	B4	B5	B6	B7	B8		B10	B11	B12	B13			
C1	C2	C3	C4	C5	C6	C7	C8		C10	C11	C12	C13			
D1	D2	D3	D4	D5	D6	D7	D8		D10	D11	D12				
E1	E2	E3	E4	E5	E6	E7	E8		E10	E11	E12				
F1	F2	F3	F4		F6	F7	F8		F10	F11	F12				
G1	G2	G3	G4		G6	G7	G8		G10	G11	G12				
H1	H2	H3	H4		H6	H7	H8		H10	H11	H12				
I1		I3			I6	I7	I8				I12				
J1						J7	J8								
K1						K7	K8								
L1							L8								L16
															M16

KONSTRUKTIONS- UND AUSFÜHRUNGSÄNDERUNGEN VORBEHALTEN !
Without any guarantee for designing and execution-changes !

- A1 TELEGABEL MARZOCCHI / Telescopic front fork
LENKER, LENKERARMATUREN / Handlebar, controls
- A2 TELEGABEL WHITE POWER / Telescopic front fork
- A3 RAHMEN / Frame
FUSSBREMSBETÄTIGUNG / Rear brake control
- A4 SCHWINGARM / Swingarm
FEDERBEIN / Shock absorber
- A5 AUSPUFFANLAGE / Exhaust system
FILTERKASTEN / Air filter
- A6 TANK, SITZBANK, VERKLEIDUNGEN / Gastank, seat, side covers
KOTFLÜGEL / Fenders
- A7 VORDERRAD / Front wheel
BREMSSATTEL / Caliper
HINTERRAD / Rear wheel
- A8 ELEKTRISCHE ANLAGE / Electric equipment
- A10 MOTORGEHÄUSE / Crank case
KURBELTRIEB / Crankshaft, piston
ZYLINDER / Cylinder
- A11 VERGASER / Carburettor
ZUNDANLAGE / Ignition system
- A12 KUPPLUNG / Clutch
KICKSTARTER / Kickstarter
GETRIEBE I / Transmission I
GETRIEBE II / Transmission II
SCHALTUNG / Shifting mechanism
- A13 KÜHLSYSTEM / Cooling system
SPEZIALWERKZEUGE / Special tools
- L16 ABBILDUNGEN / Photos




◀ MX



MXC
▼

◀ GS



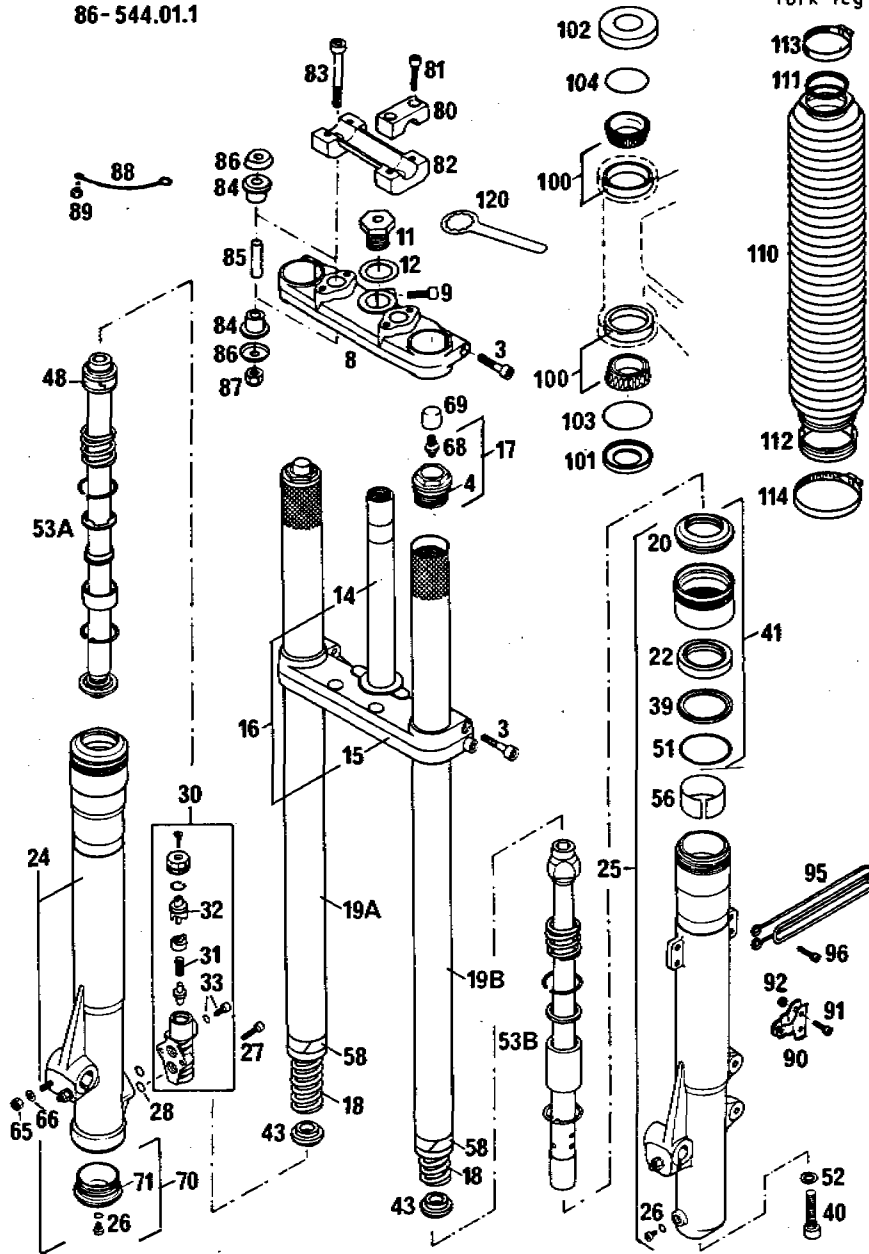


ORIGINAL
SPARE PARTS

FÜLLMENGE: 480 ccm STOSSDÄMPFERÖL SAE 10 PRO GABELHOLM

Oil quantities: 480 cc shock absorber oil SAE 10 per fork leg

86-544.01.1



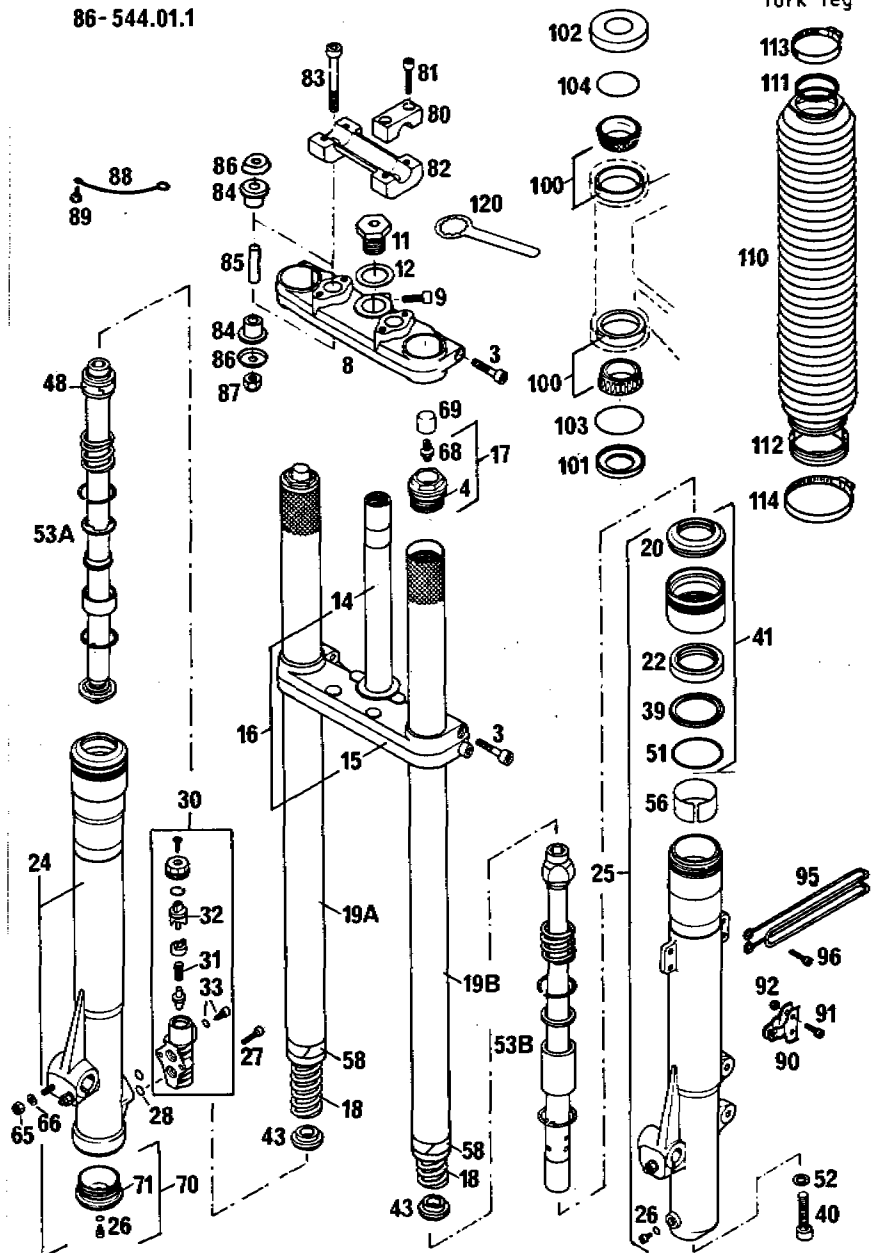
86-544.01.1

TELEGABEL MARZOCCHI M1R 250*86
FRONT FORK
FOURCHE AVANT

BILD FIG. FIG.	TEILENUMMER PART NUMBER REF.	BEZEICHNUNG DESCRIPTION DENOMINATION	STK. QTY. QTE.
2-92	544.01.000.044	TELEGABEL KPL. M1R (124504) FRONT FORK CPL. FOURCHE AVANT CPL.	1
3	0912 080353	ISK-SCHRAUBE DIN912-MBX35 A H BOLT VIS CHC DIN 912	6
4	528054	O-RING 4125 O-RING	2
8	501216A	GABELBRÜCKE OBEN TOP FORK PLATE TE SUPERIEUR	1
9	0912 080253	ISK-SCHRAUBE DIN912-MBX25 A H BOLT VIS	1
11	564.01.043.000	SCHRAUBE M20X1,5 SCREW VIS	1
12	564.01.044.000	SCHEIBE 21X38X3 WASHER RONDELLE	1
14	501.01.033.000	GABELSCHAFTRÖHR FORK STEM TUBE	1
15	502147A	GABELBRÜCKE UNTEN BOTTOM FORK PLATE TE INFERIEUR	1
16	543.01.032.044	GABELBRÜCKE UNTEN CPL. BOTT.FORK PLATE CP	1
17	701035	HOLMVERSCHRAUBUNG KPL. NUT FORK TUBE CPL BOUCHON CPL.	2
18	514716	FEDER 4.75 X 615 SPRING RESSORT	2

X = NACH BEDARF / AS REQUIRED / SUIVANT LES BESOINS

86-544.01.1



86-544.01.1

TELEGABEL MARZOCCHI M1R 250*86

FRONT FORK
FOURCHE AVANT

BILD FIG.	TEILENUMMER PART NUMBER REF.	BEZEICHUNG DESCRIPTION DENOMINATION	STK. QTY. QTE.
19A	507244	GABELHOLM RECHTS 707 MM FORK TUBE R/S TUBE	1
19B	507243	GABELHOLM LINKS 740 MM FORK TUBE L/S 740 TUBE	2
20	533138	MANSCHETTE FORK BOOT	2
22	528055	SIMMERRING 42X55X10 SEAL JOINT SPI	2
24	503212CM	GLEITROHR RECHTS FORK SLID.TUBE R/S BAS DE FOURCHE DR.	1
25	503211CM	GLEITROHR LINKS FORK SLID.TUBE L/S BAS DE FOURCHE GA.	1
26	850001	ABLASSSCHRAUBE MIT DICHTRING DRAIN PLUG CPL.	2
27	0912 060203	ISK-SCHRAUBE DIN912-M6X20 A H BOLT VIS CHC DIN 912	2
28	528108	O-RING 114 O-RING JOINT TORIQUE	2
30	807004AC	DÄMPFUNGSVERSTELLUNG KPL. DAMPING ADJUSTER	1
31	514699	FEDER 1.6X16 SPRING RESSORT	1
32	528100	O-RING 115 O-RING	1
33	850038BZ	SONDERSCHRAUBE KPL. M6X10 SPECIAL SCREW CPL.	1

X = NACH BEDARF / AS REQUIRED / SUIVANT LES BESOINS

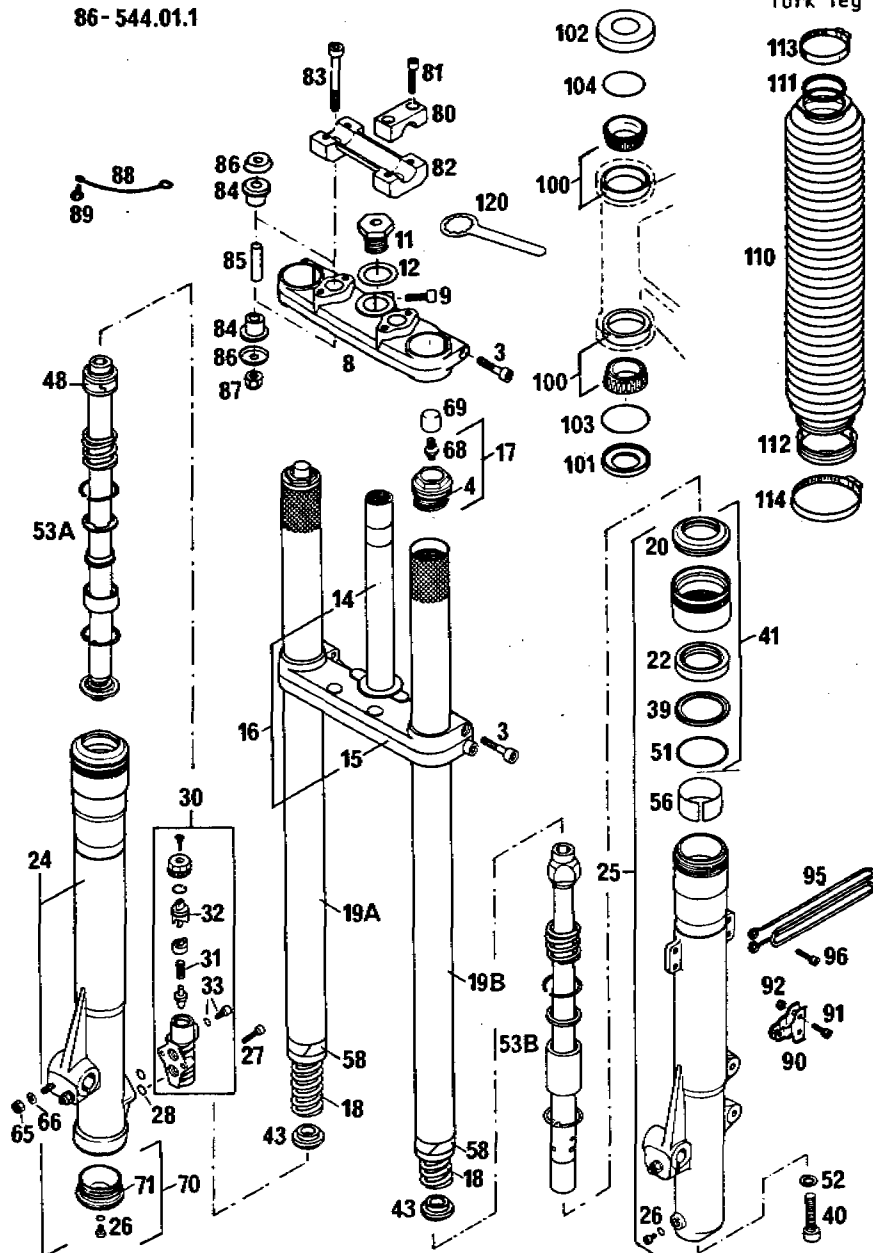


ORIGINAL
SPARE PARTS

FÖLLMENGE: 480 ccm STOSSDÄMPFERÖL SAE 10 PRO GABELHOLM

Oil quantities: 480 cc shock absorber oil SAE 10 per
fork leg

86-544.01.1



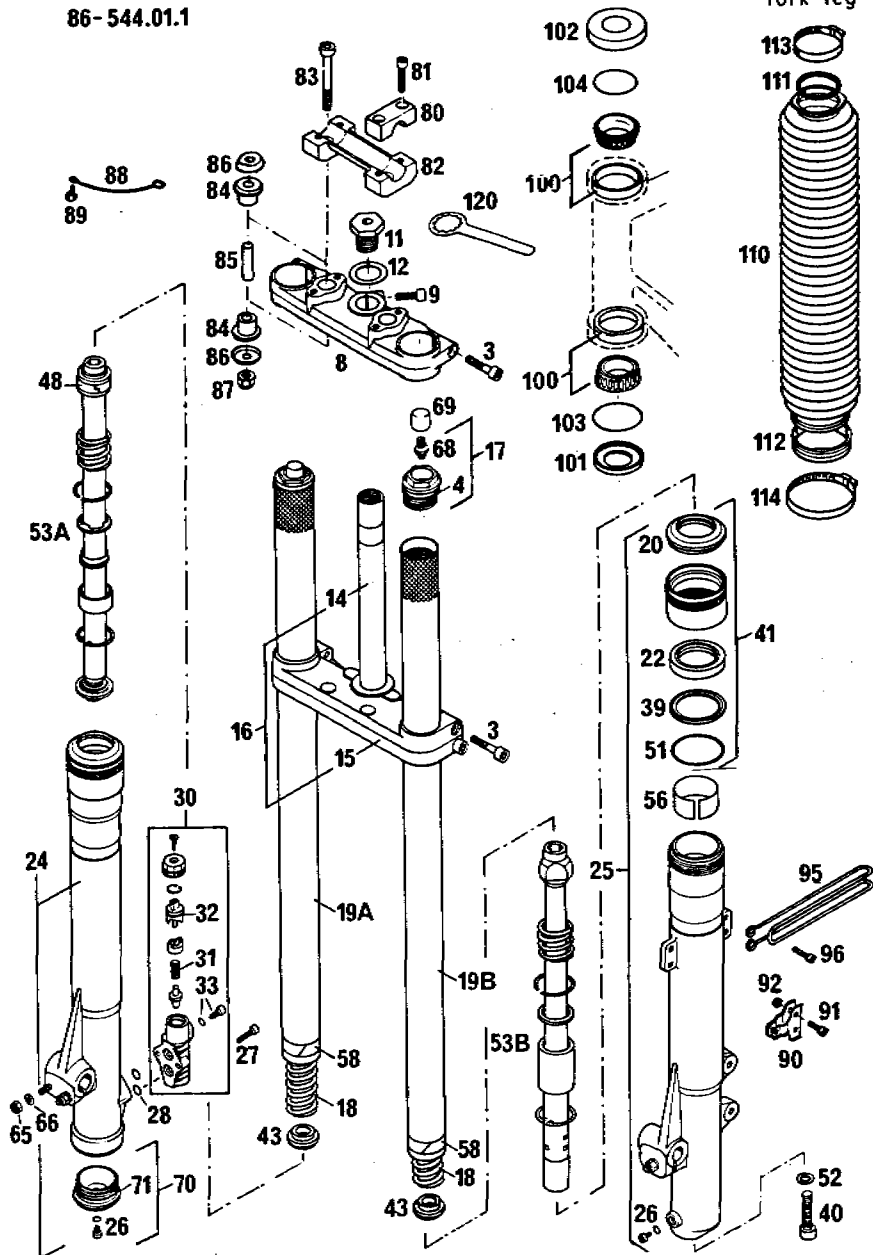
86-544.01.1

TELEGABEL MARZOCCHI MIR 250*86
FRONT FORK
FOURCHE AVANT

BILD FIG. FIG.	TEILENUMMER PART NUMBER REF.	BEZEICHNUNG DESCRIPTION DENOMINATION	STK. QTY. QTE.
39	539012	BUNDSCHEIBE FLANGE WASHER	2
40	520036	ISK-SCHRAUBE M12X35 ALLEN HEAD SCREW VIS CHC 12X35	1
41	709003AC	SIMMERINGTRÄGER KPL. SEAL RING SUPPORT	2
43	519017	ZWISCHENSTÜCK SPACER ENTRETOISE	2
48	524040	KOLBENRING SQUARE RING SEGMENT	1
51	528107	O-RING 3200 O-RING JOINT TORIQUE	2
52	522016	DICHRING 12X18X1,5 SEAL JOINT	1
53A	703360	KOLBENSTANGE RECHTS PISTON ROD R/S TIGE DE PISTON DR.	1
53B	703286	KOLBENSTANGE LINKS PISTON ROD L/S TIGE DE PISTON GA.	1
56	538020	GLEITBÜCHSE FÜR GLEITROHR BUSHING BAGUE	2
58	538017	GLEITBÜCHSE FÜR GABELHOLM BUSHING BAGUE	2
65	0985 060003	SS-MUTTER DIN 985-M6 SELF LOCKING NUT ECROU AUTO-BLO.	3

X = NACH BEDARF / AS REQUIRED / SUIVANT LES BESOINS

86-544.01.1



86-544.01.1

TELEGABEL MARZOCCHI M1R 250*86
FRONT FORK
FOURCHE AVANT

BILD FIG. FIG.	TEILENUMMER PART NUMBER REF.	BEZEICHNUNG DESCRIPTION DENOMINATION	STK. QTY. QTE.
66	0125 060003	SCHEIBE DIN125-A6.4 FLAT WASHER RONDELLE DIN125	3
68	532027	VENTIL VALVE VALVE	2
69	533005	STAUBKAPPE VALVE CAP CAPUCHON PROTECT.	2
70	701501AC	HOLMVERSCHRAUBUNG UNTEN KPL. NUT FORK TUBE CPL.	1
71	528110	O-RING 3156 O-RING JOINT TORIQUE	1
80	564.01.038.000	LENKERKLEMMBRÜCKE HANDLEBAR CLAMP FIXATION GUIDON	2
81	0912 080303	ISK-SCHRAUBE DIN912-M8X30 A H BOLT VIS CHC DIN 912	4
82	564.01.039.000	LENKERAUFNAHME HANDLEBAR SUPPORT SUPPORT GUIDON	1
83	0984 100603	ISK-SCHRAUBE DIN7984-M10X60 ALLEN HEAD SCREW VIS	2
84	564.01.040.000	GUMMIBÜCHSE RUBBER BUSHING BAGUE CADUTCHOU	4
85	564.01.041.000	DISTANZROHR SPACER TUBE ENTRETOISE	2
86	564.01.042.000	SCHEIBE WASHER RONDELLE	4

X = NACH BEDARF / AS REQUIRED / SUIVANT LES BESOINS

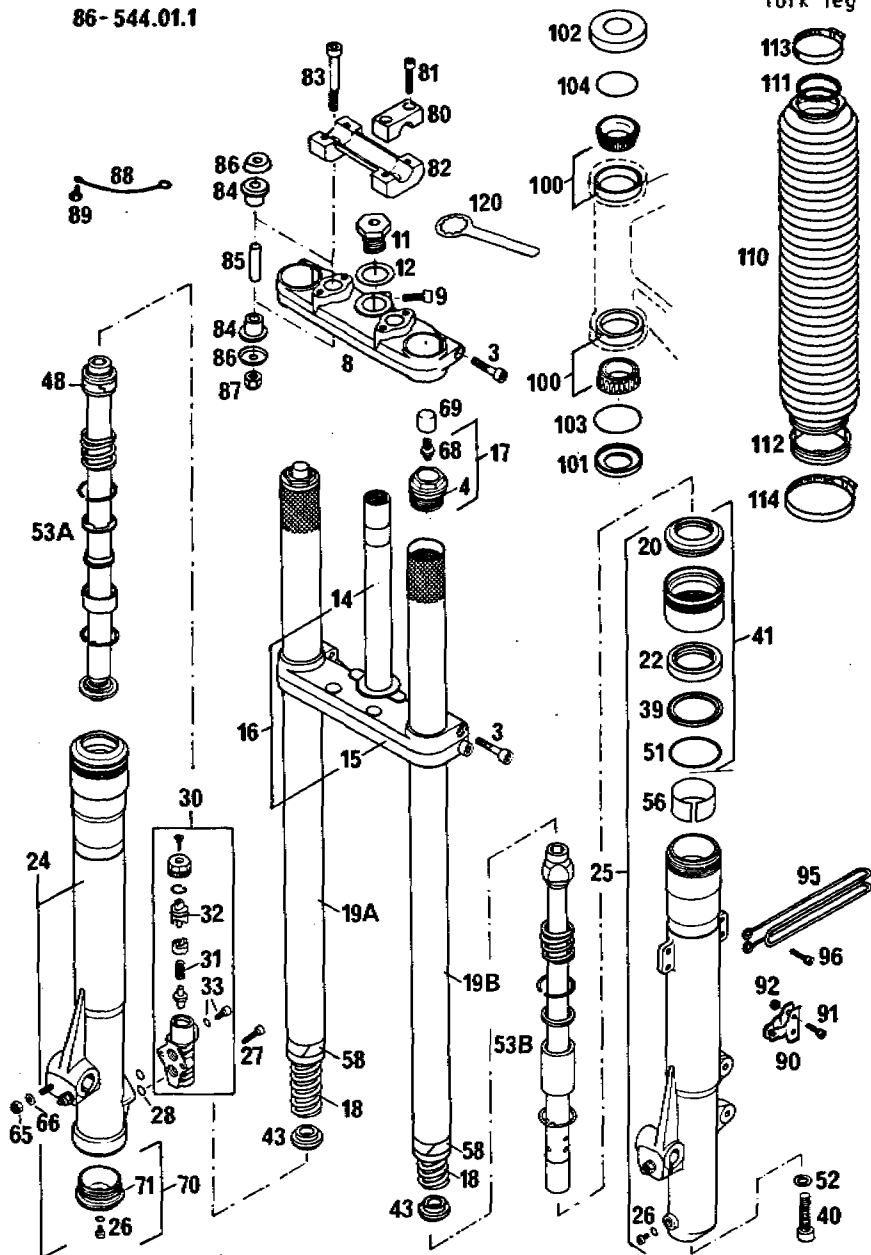


ORIGINAL
SPARE PARTS

FOLLMENGE: 480 ccm STOSSDÄMPFERÖL SAE 10 PRO GABELHOLM

Oil quantities: 480 cc shock absorber oil SAE 10 per fork leg

86-544.01.1



86-544.01.1

TELEGABEL MARZOCCHI M1R 250*86
FRONT FORK
FOURCHE AVANT

BILD FIG. FIG.	TEILENUMMER PART NUMBER REF.	BEZEICHNUNG DESCRIPTION DENOMINATION	STK. QTY. QTE.
87	0985 100003	SS-MUTTER DIN985-M10 SELF LOCKING NUT ECROU AUTO-BLOQ.	2
88	571.01.008.000	MASSEKABEL GROUND CABLE CABLE DE MASSE	1
89	0933 060063	SK-SCHRAUBE DIN933-M6X6 H H SCREW VIS H DIN 933	1
90	543.01.090.000	BREMSSCHLAUCHHALTER CABLE GUIDE CABLE GUIDE	2
91	0912 050163	ISK-SCHRAUBE DIN912-M5X16 ALLEN HEAD SCREW VIS	2
91	0912 050123	ISK-SCHRAUBE DIN912-M5X12 ALLEN HEAD SCREW VIS	1
92	0985 050003	SS-MUTTER DIN985-M5 SELF LOCKING NUT ECROU AUTO-BLOQ.	5
95	543.01.092.000	TACHOWELLENFÜHRUNG CABLE GUIDE CABLE GUIDE	GS 1
96	0912 050203	ISK-SCHRAUBE DIN912-M5X20 ALLEN HEAD SCREW VIS	2
100	542.01.081.000	KEGELROLLENLAGER SKF 331274 TAPER ROLLER BEARG ROULEMENT CONIQUE	2
101	501.01.084.000	O-RING-TRÄGER O-RING-SUPPORT	1
102	542.01.086.000	SCHUTZRING CAP BAGUE DE PROTECT.	1

X = NACH BEDARF / AS REQUIRED / SUIVANT LES BESOINS

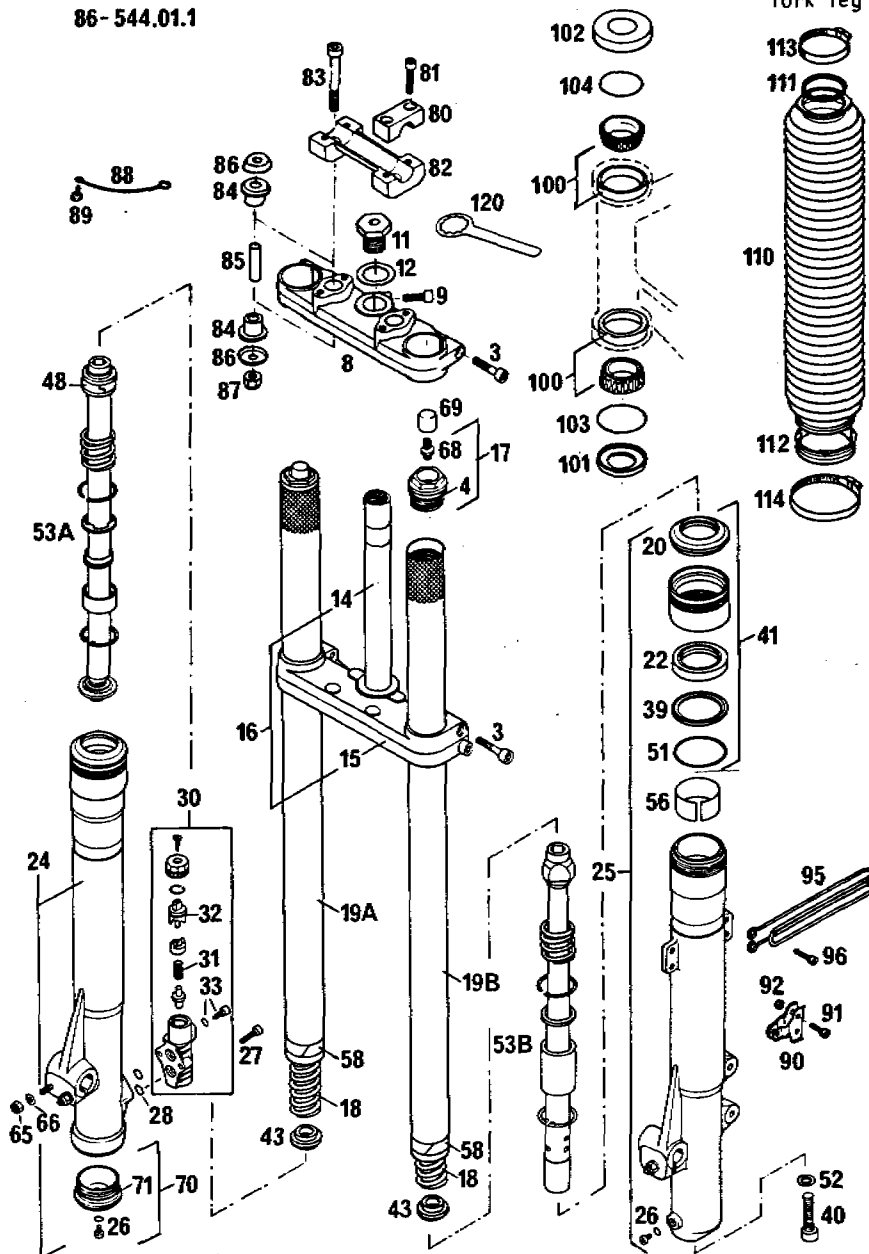


ORIGINAL
SPARE PARTS

FULLMENGE: 480 ccm STOSSDÄMPFERÖL SAE 10 PRO GABELHOLM

Oil quantities: 480 cc shock absorber oil SAE 10 per fork leg

86-544.01.1



86-544.01.1

TELEGABEL MARZOCCHI M1R 250*86
FRONT FORK
FOURCHE AVANT

BILD FIG. FIG.	TEILENUMMER PART NUMBER REF.	BEZEICHNUNG DESCRIPTION DENOMINATION	STK. QTY. QTE.
103	0770 021350	O-RING 2-135 2,62X48,90X54,14 O-RING JOINT O	1
104	0770 021300	O-RING 2-130 2,62X40,94X46,18 O-RING 2-130 JOINT O	1
110	533128	FALTENBALG GAITOR SOUFFLET	X
111	522020	PVC-HALTERRING RING	X
112	524033	PVC-MANSCHETTENTRÄGER RING	X
113	310.01.027.000	SCHLAUCHBINDER A5 CLAMP A5 COLLIER A5	X
114	510.06.027.000	SCHLAUCHBINDER A7 CLAMP COLLIER	X
	711001	MANSCHETTENSATZ KPL. SET OF GAITORS 2 X NR.110-114	X
120	542.12.035.000	RINGSCHLÜSSEL SW32 STEER.HEAD WRENCH CHIAVE A COLLARE	1

X = NACH BEDARF / AS REQUIRED / SUIVANT LES BESOINS

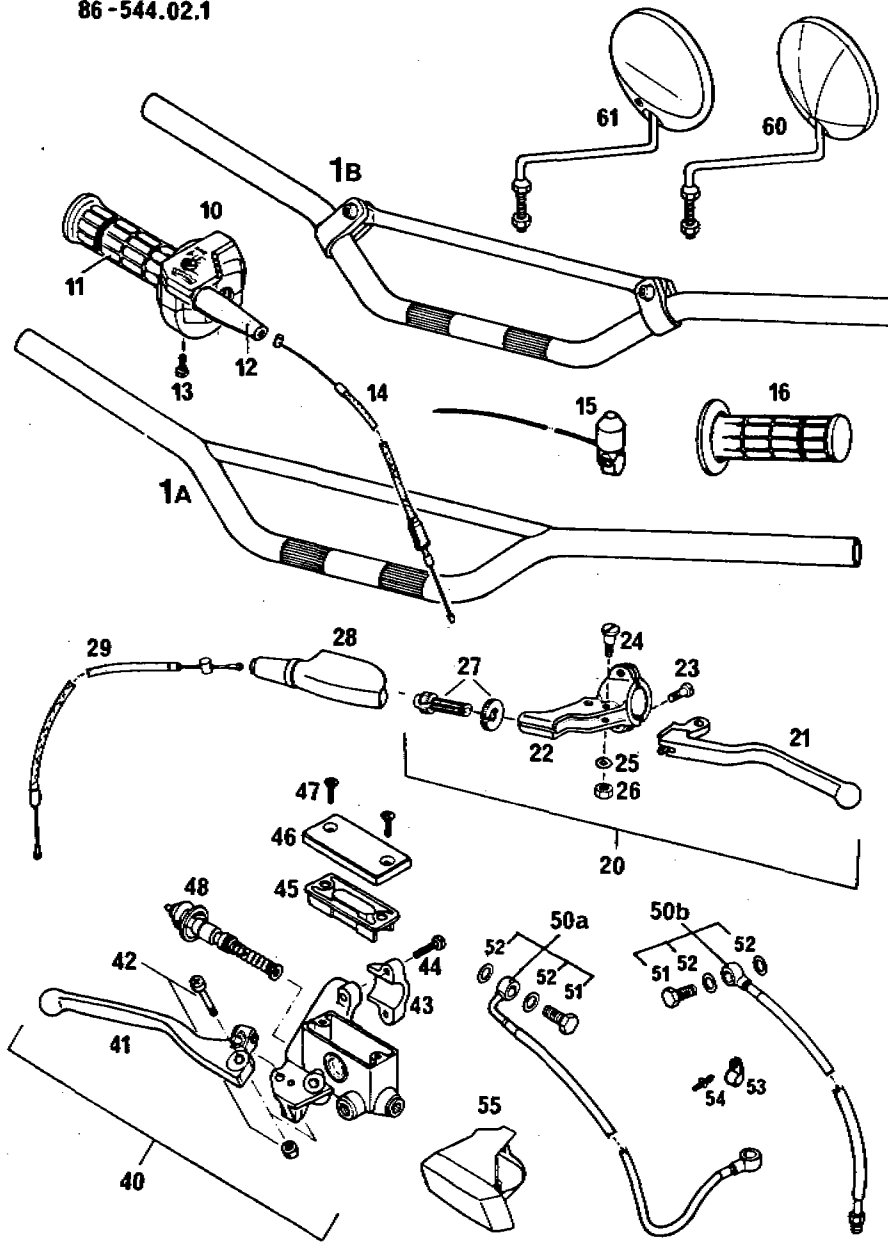


BILD FIG. FIG.	TEILENUMMER PART NUMBER REF.	BEZEICHNUNG DESCRIPTION DENOMINATION	STK. QTY. QTE.
1A	563.02.001.000	LENKER HANDLEBAR GUIDON	1
1B	565.02.001.044	ALU-LENKER KPL. HANDLEBAR	X
10	565.02.010.000	GASDREHGRIF KPL. TWIST GRIP CPL. POIGNEE GAS PLAST.	1
11	565.02.003.000	DREHGRIFÜBERZUG TWIST GRIP COVER CAOUT. POIGNEE GAZ	1
12	540.02.016.000	SCHUTZKAPPE RUBBER TWIST GRIP CAPUCHON	1
13	0084 050203	ZYL.SCHRAUBE DIN84A-MSX20 FILIST. HEAD SCREW VIS	2
14	565.02.091.000	GASSEILZUG THROTTLE CABLE CABLE DE GAZ	1
15	510.11.198.000	KURZSCHLUSSSCHALTER IGNITION SWITCH BOUTON DE MASSE	1
16	565.02.052.000	FESTGRIFF RUBBER GRIP PIOGNEE FIXE	1
20	540.02.040.000	KUPPLUNGHEBEL KPL. CLUTCH LEVER ASSY. LEVIER ENBR. COMPL	1
21	540.02.055.000	KUPPLUNGHEBEL LOSE CLUTCH LEVER LOOSE LEVIER EMBRAY.NU	1
22	542.02.023.000	GELENKSTÜCK LEVER HOLDER R/S CORPS DU LEVIER	1

X = NACH BEDARF / AS REQUIRED / SUIVANT LES BESOINS

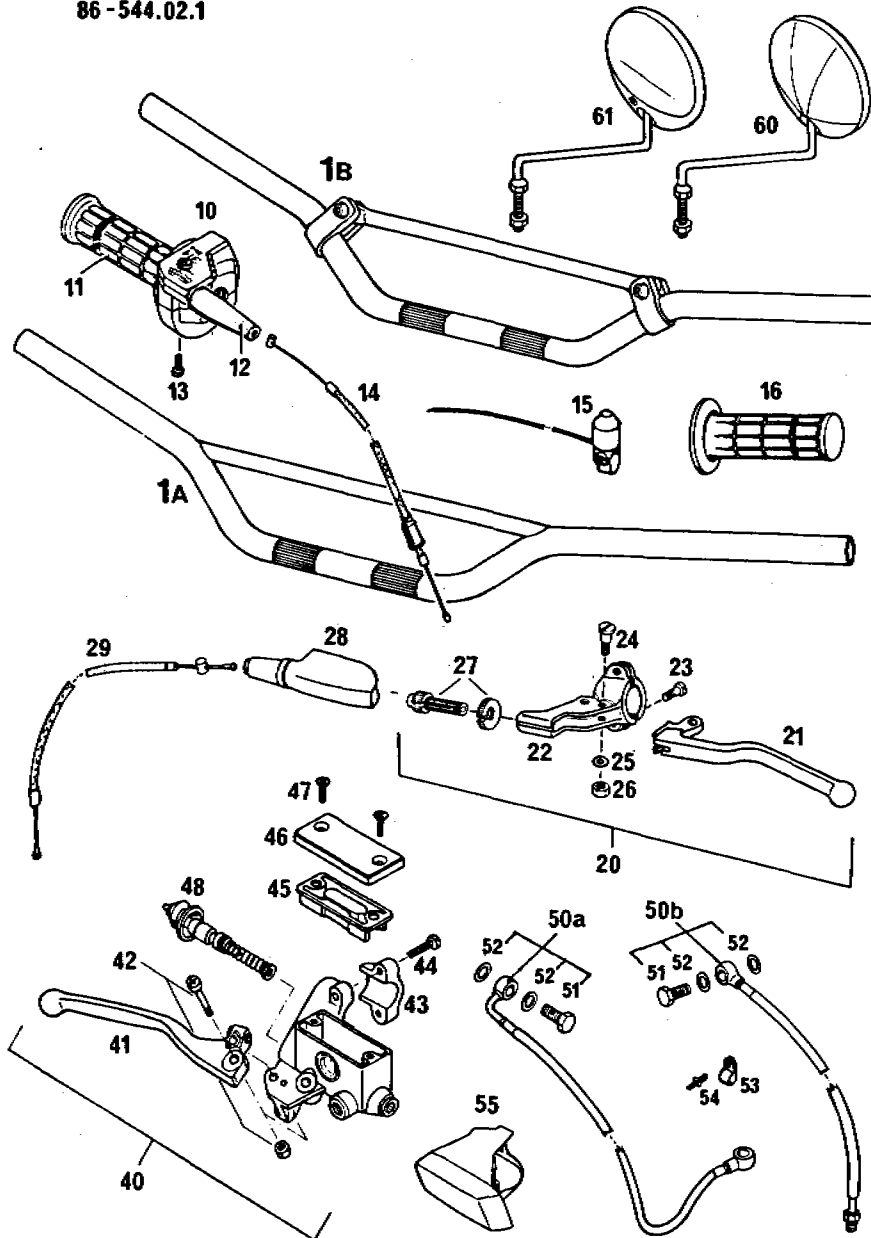


BILD FIG. FIG.	TEILENUMMER PART NUMBER REF.	BEZEICHUNG DESCRIPTION DENOMINATION	STK. QTY. QTE.
23	0964 050163	LI.SENKSCHRAUBE DIN964-M5X16 LENTIL HEAD SCREW VIS	2
24	510.02.028.000	HEBELSCHRAUBE LEVER SCREW PAPILLON	1
25	0125 060003	SCHEIBE DIN125-A6.4 FLAT WASHER RONDELLE DIN125	1
26	0934 060003	SK-MUTTER DIN934-M6 HEX NUT ECROU H DIN 934	1
27	510.02.024.000	RÄNDELMUTTER KPL. SPLIT LOCK NUT ECROU MOLETE	1
28	510.02.026.000	SCHUTZKAPPE LINKS PLASTIC COVER L/S CAPUCHON PROTECT.	1
29	544.02.090.000	KUPPLUNGSSSE IL ZUG CLUTCH CABLE CABLE D'EMBRAYAGE	1
40	565.13.001.144	HANDBREMSZYLINDER MAGURA D11 HANDBRAKECYL. CPL. MAITRE CYL.CPL.	1
41	565.13.020.200	HANDBREMSHEBEL BRAKE LEVER	1
42	565.13.015.000	HEBELSCHRAUBE KPL. M6X28 LEVER SCREW CPL. VIS CPL.	1
43	565.13.011.000	SCHELLE CLAMP COLLIER	1
44	0084 050203	ZYL.SCHRAUBE DIN84A-M5X20 FILIST. HEAD SCREW VIS	2

X = NACH BEDARF / AS REQUIRED / SUIVANT LES BESOINS

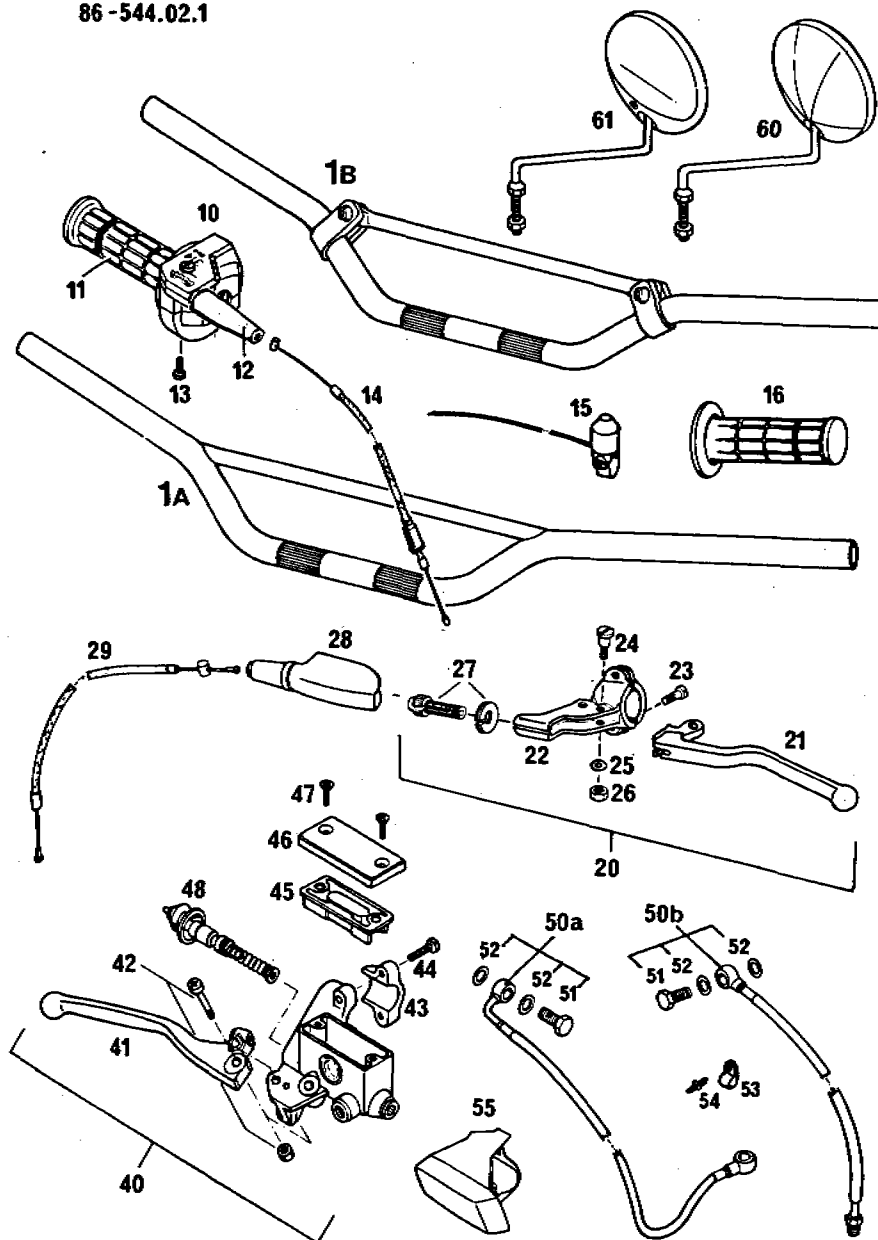


BILD FIG. FIG.	TEILENUMMER PART NUMBER REF.	BEZEICHNUNG DESCRIPTION DENOMINATION	STK. QTY. QTE.
45	565.13.009.000	GUMMIBALG COVER GASKET	1
46	565.13.012.000	DECKEL COVER	1
47	0965 050163	SENKSCHRAUBE DIN965-M5X16 COUNTERSUNK SCREW	2
48	565.13.050.200	KOLBEN KPL. 11MM PISTON CPL. PISTON CPL.	1
50A	543.13.029.144	BREMSSCHLAUCH WP BRAKE HOSE CPL. DURIT CPL.	1485MM 1
50B	543.13.030.044	BREMSSCHLAUCH MX-MARZ. BRAKEHOSE MX/MARZ. DURIT MX/MARZ.	1140MM 1
50B	543.13.030.144	BREMSSCHLAUCH GS-MARZ. BRAKEHOSE GS/MARZ. DURIT GS/MARZ.	1180MM 1
51	543.13.025.000	HOHLSCHRAUBE M10X1 CONNECTING SCREW	1
52	420.13.026.000	DICHTRING 10X16X1,5 CU SEAL RING JOINT	2
53	570.13.070.100	SCHELLE 5/16" CLAMP COLLIER	1
54	570.13.071.000	SPANNSTIFT STUD RIVET	1
55	565.13.026.000	SCHUTZKAPPE RECHTS PLASTIC COVER R/S CAPUCHON PROTECT.	1
60	120.12.025.100	RÜCKBLICKSPIEGEL MIRROR RETROVISEUR	1

X = NACH BEDARF / AS REQUIRED / SUIVANT LES BESOINS

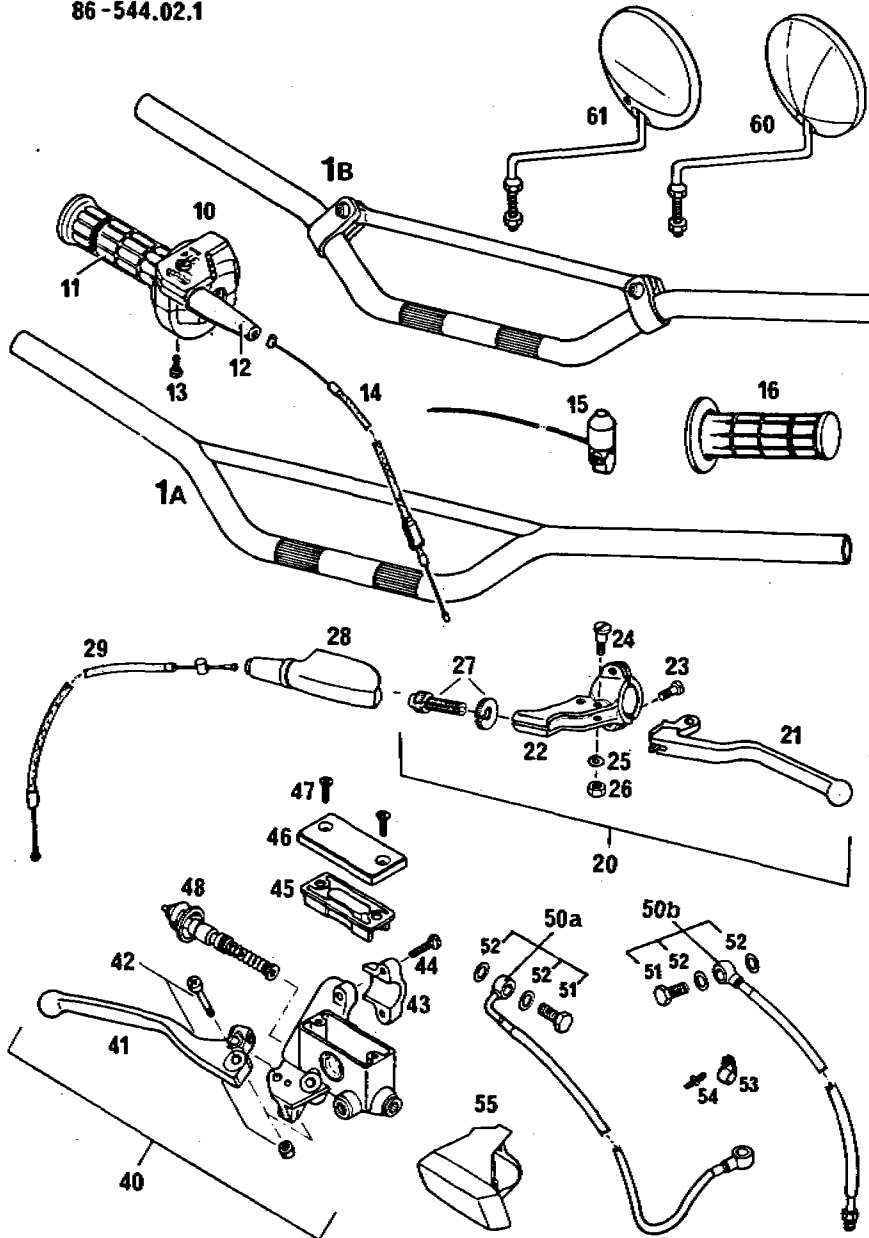


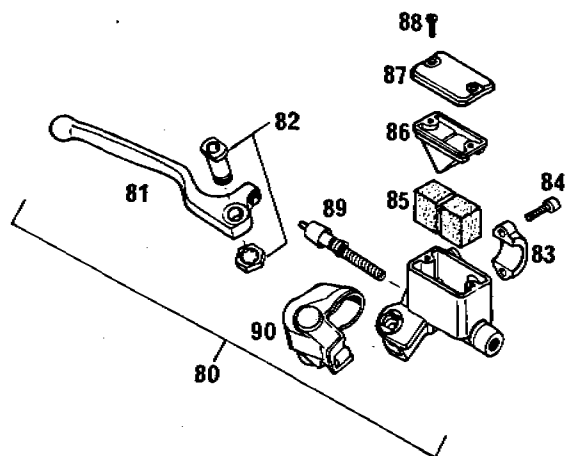
BILD FIG. FIG.	TEILENUMMER PART NUMBER REF.	BEZEICHUNG DESCRIPTION DENOMINATION	STK. QTY. QTE.
61	544.12.025.028	RÜCKBLICKSPIEGEL MIRROR RETROVISEUR	GS-F 1

X = NACH BEDARF / AS REQUIRED / SUIVANT LES BESOINS



ORIGINAL
SPARE PARTS

86-500.02.2



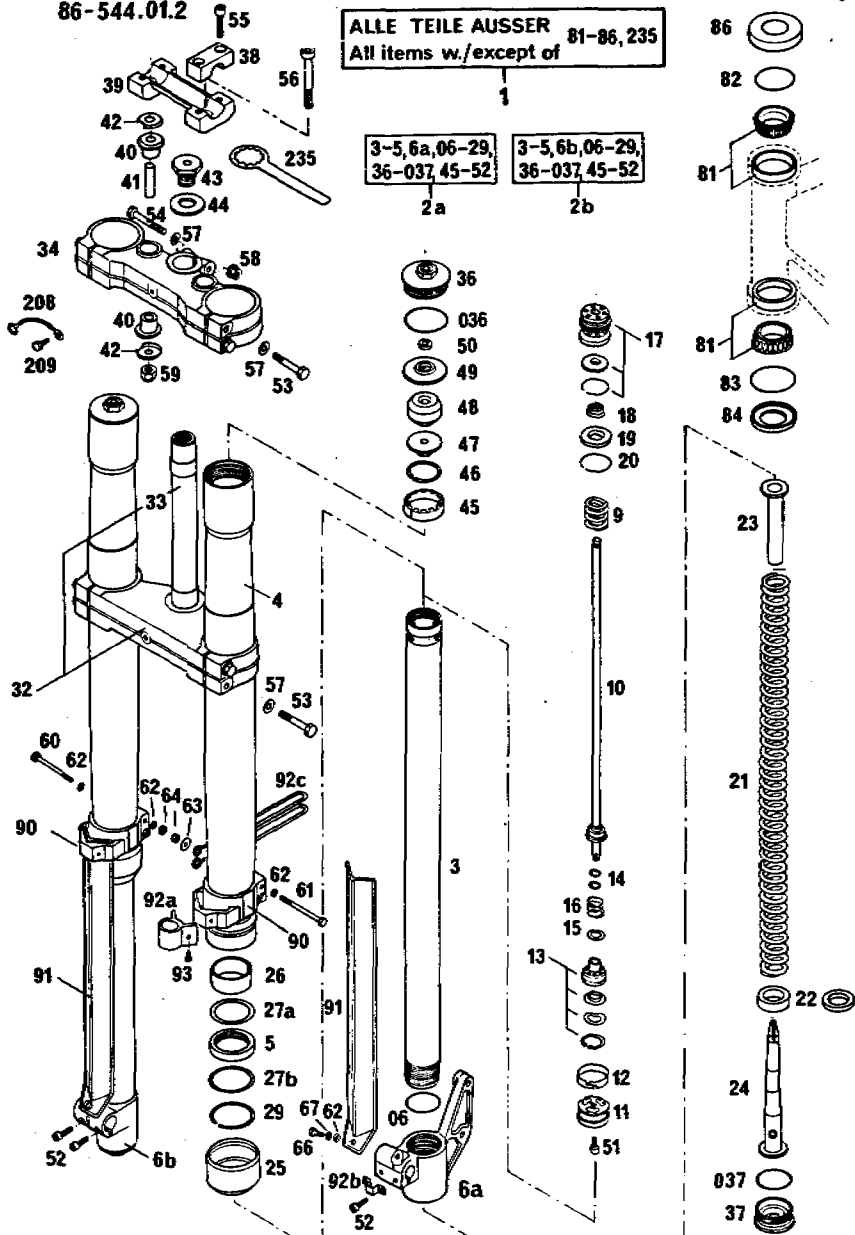
86-500.02.2

HANDBREMSZYLINDER "BREMBO"
HANDBRAKE CYLINDER
MAITRE-CYLINDRE

BILD FIG. FIG.	TEILENUMMER PART NUMBER REF.	BEZEICHNUNG DESCRIPTION DENOMINATION	STK. QTY. QTE.
80	544.13.001.044	HANDBREMSZYLINDER BREMBO 10MM HANDBRAKE CYLINDER MAITRE-CYLINDRE	1
81	544.13.020.000	HANDBREMSHEBEL FRONT BRAKE LEVER LEVIER DE FREIN	1
82	544.13.015.000	HEBELSCHRAUBE KPL. LEVER SCREW PAPILLON	1
83	544.13.011.000	SCHELLE CLAMP COLLIER	1
84	0912 060203	ISK-SCHRAUBE DIN912-M6X20 A H BOLT VIS CHC DIN 912	2
85	544.13.016.000	SCHAUMSTOFFWÜRFEL FOAM RUBBER	2
86	544.13.009.000	GUMMIBALG COVER GASKET	1
87	544.13.012.000	DECKEL COVER	1
88	0965 040123	SENKSCHRAUBE DIN965-M4X12 COUNTERSUNK SCREW VIS	2
89	544.13.050.000	KOLBEN KPL. 10 MM PISTON CPL. PISTON CPL.	1
90	544.13.026.000	SCHUTZKAPPE PLASTIC COVER R/S CAPUCHON PROTECT.	1

X = NACH BEDARF / AS REQUIRED / SUIVANT LES BESOINS

86-544.01.2

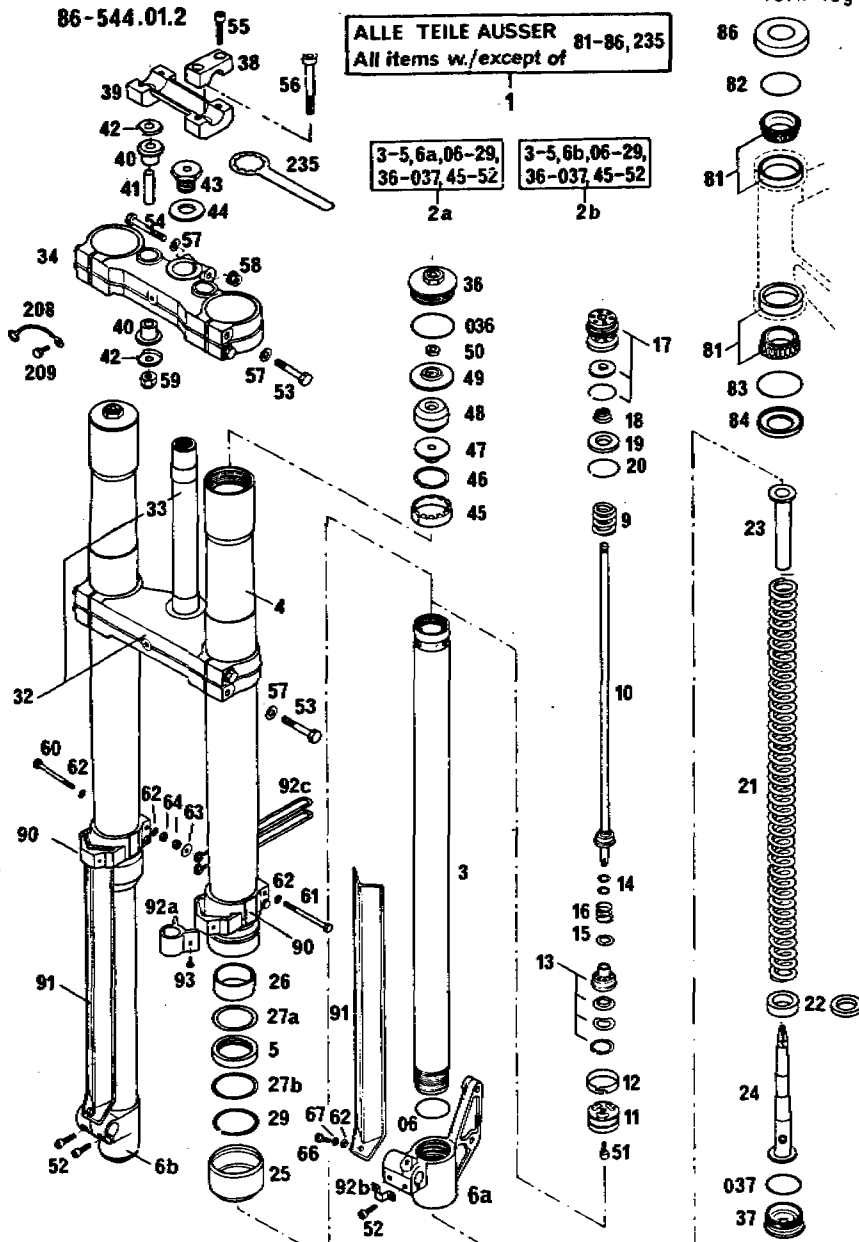


86-544.01.2

TELEGABEL 250*86 WP K2 86MX
FRONT FORK
FOURCHE AVANT

BILD FIG. FIG.	TEILENUMMER PART NUMBER REF.	BEZEICHNUNG DESCRIPTION DENOMINATION	STK. QTY. QTE.
1	543.01.001.244	TELEGABEL KPL. WP K2 86MX FORK 250 MC/86 WP. FOURCHE AVANT CPL.	1
2A	543.01.002.200	GABELBEIN LINKS KPL. FORK LEG L/S CPL.	1
2B	543.01.102.200	GABELBEIN RECHTS KPL. FORK LEG R/S CPL.	1
3	501.01.003.200	INNENROHR INNER TUBE	2
4	501.01.004.200	AUSSENROHR OUTER TUBE	2
5	564.01.005.000	SIMMERRING 40 X 49,5 X 7 SEAL JOINT SPI	2
6A	543.01.006.000	GABELFAUST (BREMSSEITE) AXLE CLAMP	1
6B	564.01.106.000	GABELFAUST AXLE CLAMP	1
06	0770 380020	O-RING 38X2 O-RING JOINT O	2
9	501.01.009.200	RÜCKANSCHLAGFEDER REBOUND SPRING	2
10	543.01.010.000	DÄMPFERSTANGE DAMPER ROD	2
11	501.01.011.200	KOLBEN PISTON	2
12	564.01.012.000	KOLBENRING PISTON RING SEGMENT	2
13	543.01.013.044	VENTIL KPL. VALVE CPL. VALVE CPL.	2

X = NACH BEDARF / AS REQUIRED / SUIVANT LES BESOINS



ALLE TEILE AUSSER 81-86, 235
All items w./except of

3-5, 6a, 06-29, 36-037, 45-52
2a

3-5, 6b, 06-29, 36-037, 45-52
2b

BILD FIG. FIG.	TEILENUMMER PART NUMBER REF.	BEZEICHNUNG DESCRIPTION DENOMINATION	STK. QTY. QTE.
14	564.01.014.000	DISTANZRING 0.5MM WASHER	X
14	564.01.014.100	DISTANZRING 1 MM WASHER	X
15	543.01.015.000	TELLERFEDER 1.0MM SPRING WASHER RESSORT	2
15	543.01.015.100	TELLERFEDER 0.2MM SPRING WASHER RESSORT	X
16	501.01.016.200	DRUCKSTUFENFEDER DAMPER SPRING RESSORT	2
17	543.01.017.044	DÄMPFERVERSCHRAUBUNG KPL. DAMPER CAP CPL.	2
18	564.01.018.000	SPIRALFEDER CONICAL SPRING RESSORT	2
19	564.01.019.000	ANSCHLAGRING REBOUND RING	2
20	564.01.020.000	DRAHTSPRENGRING 38X1.5 RETAINER SPRING CIRCLIP	2
21	543.01.021.200	DRUCKFEDER WP 4445 FORK SPRING WP4445 RESSORT WP 4445	2
22	564.01.022.000	VORSPANNBÜCHSE 5MM PRELOAD BUSH	X
22	564.01.022.100	VORSPANNUNGSBÜCHSE 10MM PRELOAD BUSH	X
23	501.01.023.200	HYDROST.KONUSHÜLSE HYDROSTOP SLEEVE	2
24	501.01.024.244	HYDROSTOP KONUS HYDROSTOP CONE	2

X = NACH BEDARF / AS REQUIRED / SUIVANT LES BESOINS



**ORIGINAL
SPARE PARTS**

FULLMENGE: 650 ccm STOSSDÄMPFERÖL SAE 10 PRO GABELHOLM

Oil quantities: 650 cc shock absorber oil SAE 10 per fork leg

86-544.01.2

TELEGABEL 250*86

WP K2 86MX

FRONT FORK
FOURCHE AVANT

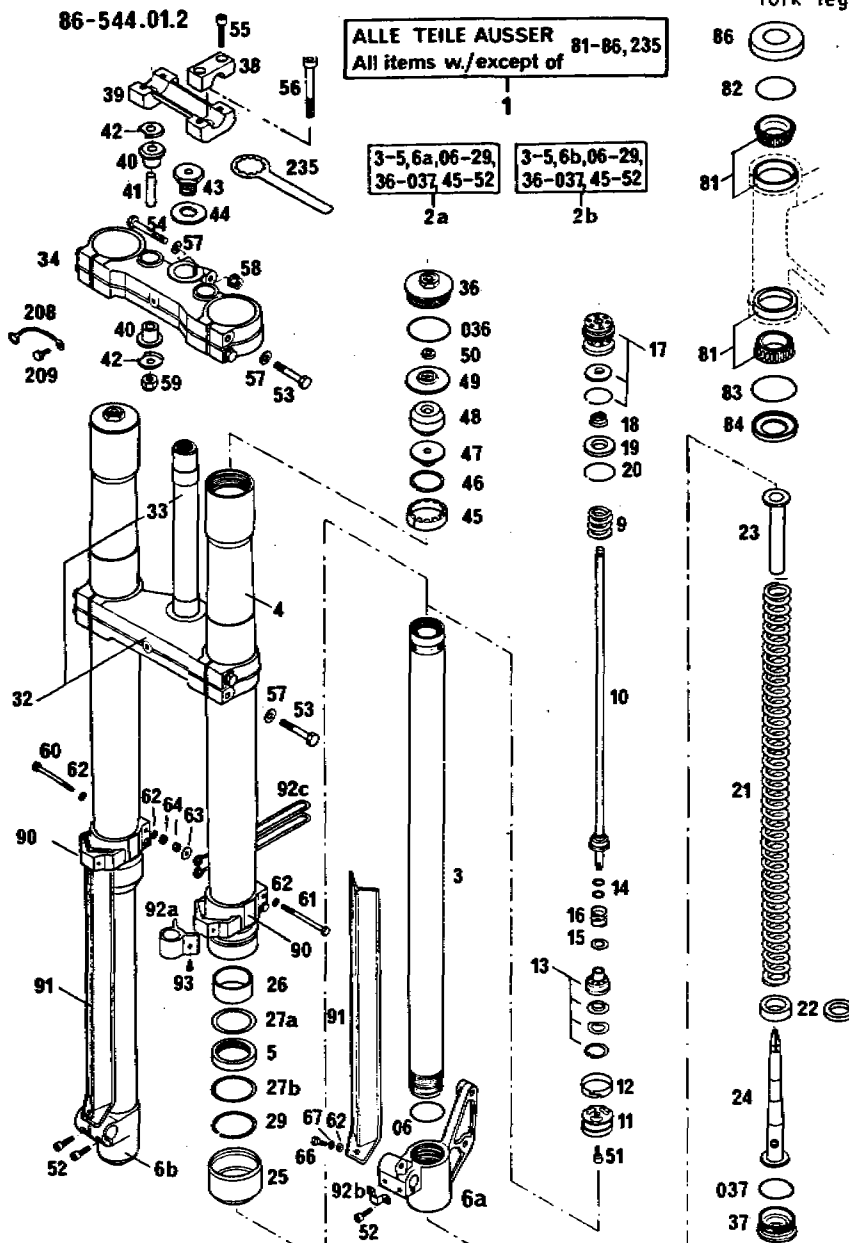


BILD FIG. FIG.	TEILENUMMER PART NUMBER REF.	BEZEICHUNG DESCRIPTION DENOMINATION	STK. QTY. QTE.
25	564.01.025.000	STAUBMANSCHETTE DUST SCRAPER CACHE POUSSIERE	2
26	564.01.026.000	FÜHRUNGSB.UNTEN GUIDE BUSH, LOWER	2
27A	564.01.027.000	RING 49,2X42X1,5 RING	2
27B	564.01.127.000	RING 49,5X45X1 RING	2
29	564.01.029.000	SEEGER-SPRENGRING SB50 CIRCLIP CIRCLIP	2
32	501.01.032.044	GABELBRÜCKE UNTEN KPL. BOT.FORK PLATE CPL T INTERIEUR CPL.	1
33	501.01.033.000	GABELSCHAFTROHR FORK STEM TUBE	1
34	564.01.034.000	GABELBRÜCKE OBEN TOP FORK PLATE	1
36	564.01.036.000	VERSCHLUSSSCHRAUBE M49 SCREW CAP	2
036	0770 430030	O-RING 43X3 O-RING JOINT O	2
37	564.01.037.000	VERSCHLUSSSCHRAUBE M40 SCREW CAP	2
037	0770 340030	O-RING 34X3 O-RING JOINT O	2
38	564.01.038.000	LENKERKLEMMBRÜCKE HANDLEBAR CLAMP FIXATION GUIDON	2

X = NACH BEDARF / AS REQUIRED / SUIVANT LES BESOINS

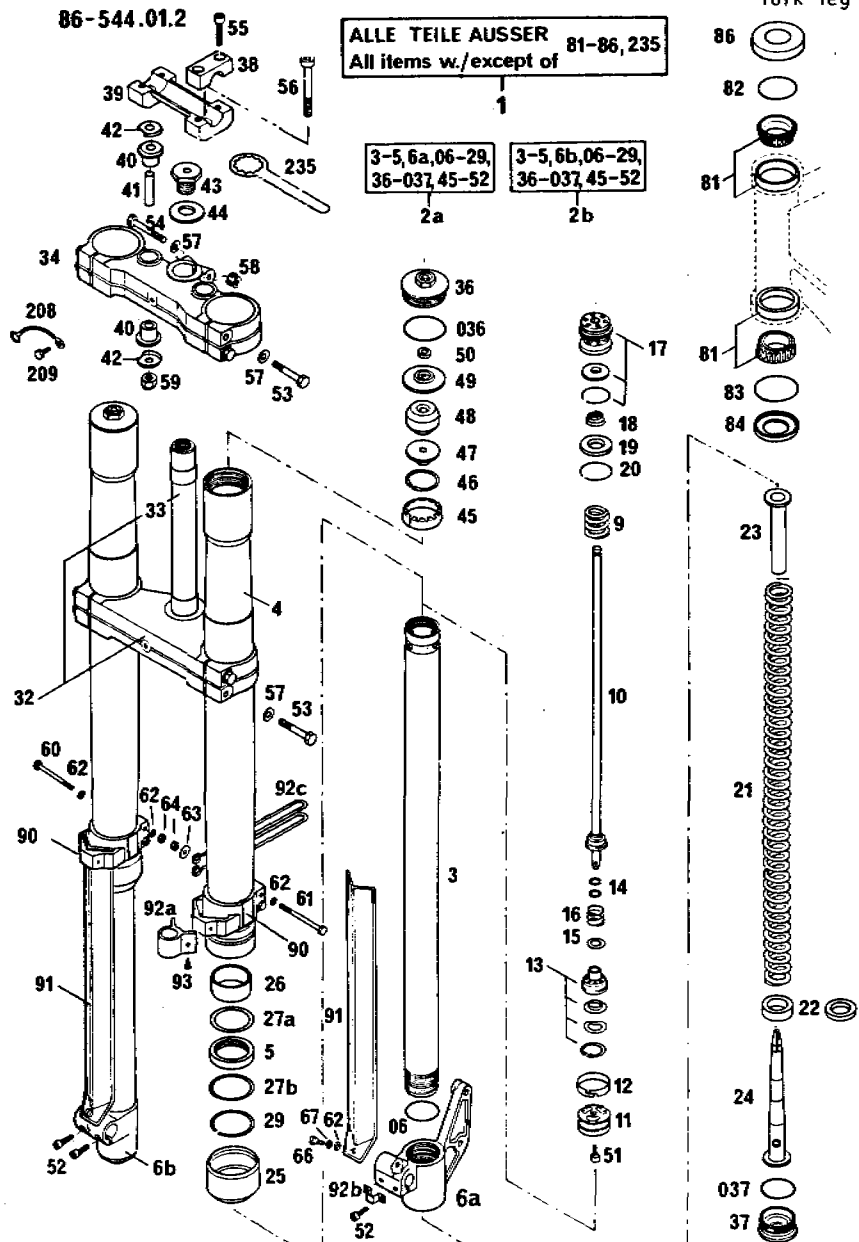


BILD FIG. FIG.	TEILENUMMER PART NUMBER REF.	BEZEICHNUNG DESCRIPTION DENOMINATION	STK. QTY. QTE.
	86		
	82		
	81		
39	564.01.039.000	LENKERAUFNAHME HANDLEBAR SUPPORT SUPPORT GUIDON	1
40	564.01.040.000	GUMMIBÜCHSE RUBBER BUSHING BAGUE CAOUTCHOUC	4
41	564.01.041.000	DISTANZROHR SPACER TUBE ENTRETOISE	2
42	564.01.142.000	SCHEIBE WASHER RONDELLE	4
43	564.01.043.000	SCHRAUBE M20X1,5 SCREW VIS	1
44	564.01.044.000	SCHEIBE 21X38X3 WASHER RONDELLE	1
45	564.01.045.000	FÜHRUNGSBÜCHSE OBEN GUIDE BUSH UPPER	2
46	564.01.046.000	SEEGERRING A34X1,5V CIRCLIP CIRCLIP	2
47	564.01.047.000	DISTANZSTÜCK SPACER ENTRETOISE	2
48	564.01.048.000	ANSCHLAGGUMMI BUMP RUBBER	2
49	564.01.049.000	DECKEL COVER COUVERCLE	2
50	564.01.050.000	HALBMOND-KEIL KEY	4
51	0912 060103	ISK-SCHRAUBE DIN912-M6X10 A H BOLT VIS	2
	037		
	37		

X = NACH BEDARF / AS REQUIRED / SUIVANT LES BESOINS

86-544.01.2

55

ALLE TEILE AUSSER 81-86, 235
All items w./except of

1

3-5, 6a, 06-29,
36-037, 45-52

3-5, 6b, 06-29,
36-037, 45-52

2a

2b

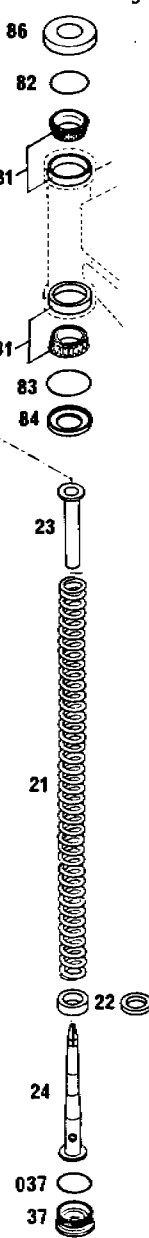
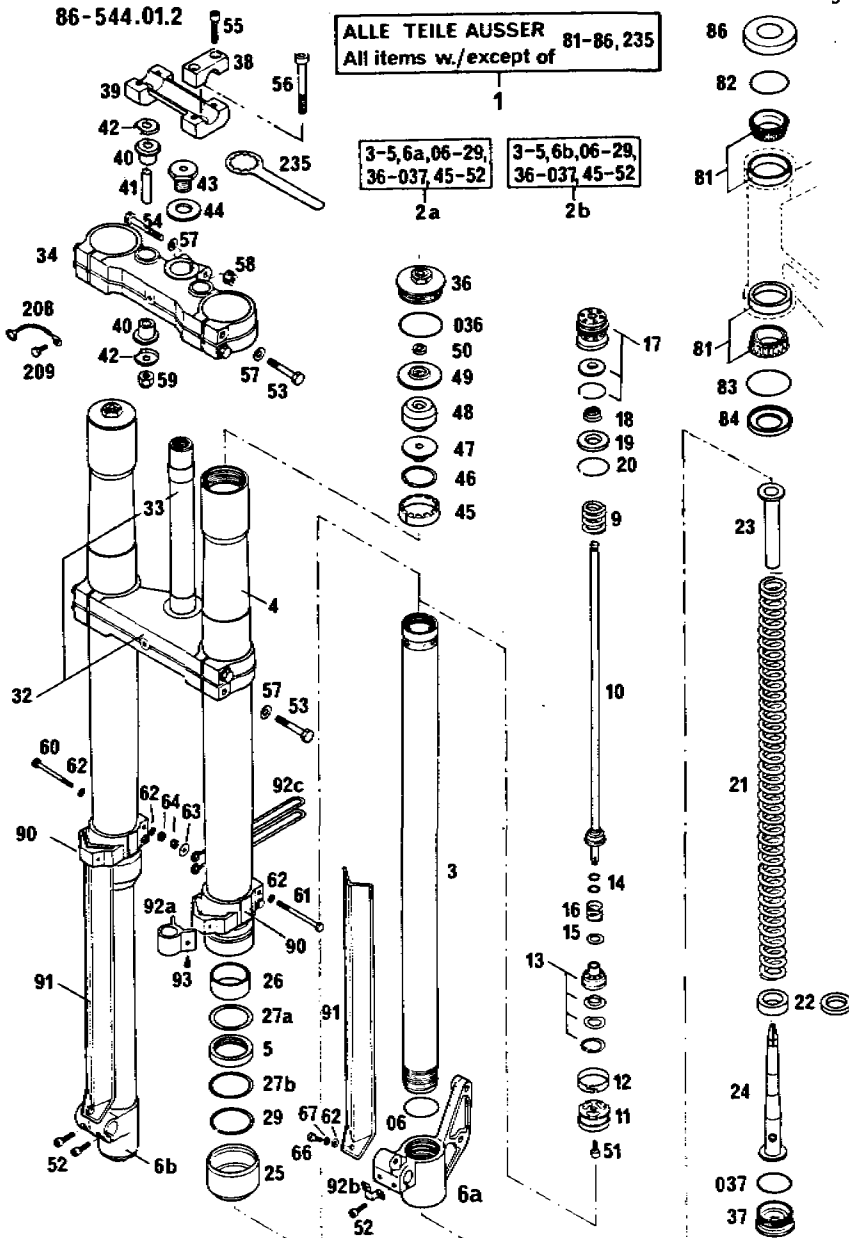


BILD FIG. FIG.	TEILENUMMER PART NUMBER REF.	BEZEICHNUNG DESCRIPTION DENOMINATION	STK. QTY. QTE.
52	0912 060183	ISK-SCHRAUBE DIN912-M6X18 A H BOLT VIS CHC DIN 912	4
53	0931 080403	SK-SCHRAUBE DIN931-M8X40 H H SCREW VIS H DIN 931	8
54	0931 080553	SK-SCHRAUBE DIN931-M8X55 HEX HEAD SCREW VIS H DIN 931	1
55	0912 080303	ISK-SCHRAUBE DIN912-M8X30 A H BOLT VIS CHC DIN 912	4
56	0984 100652	ISK-SCHRAUBE DIN7984-M10X65 ALLEN HEAD SCREW VIS	2
57	0125 080003	SCHEIBE DIN125-A8.4 FLAT WASHER RONDELLE DIN125	9
58	543.10.086.000	STOVERFLANSCHMUTTER M8 SELF LOCKING NUT ECROU M 8	1
59	0985 100003	SS-MUTTER DIN985-M10 SELF LOCKING NUT ECROU AUTO-BLO.	2
60	0931 050553	SK-SCHRAUBE DIN931-M5X55 HEX HEAD SCREW VIS	2
61	0931 050603	SK-SCHRAUBE DIN931-M5X60 HEX HEAD SCREW VIS	2
62	0125 050003	SCHEIBE DIN125-A5.3 FLAT WASHER RONDELLE DIN 125	8
63	0021 050003	SCHEIBE DIN9021-A5.3 FLAT WASHER RONDELLE DIN 9021	2

X = NACH BEDARF / AS REQUIRED / SUIVANT LES BESOINS

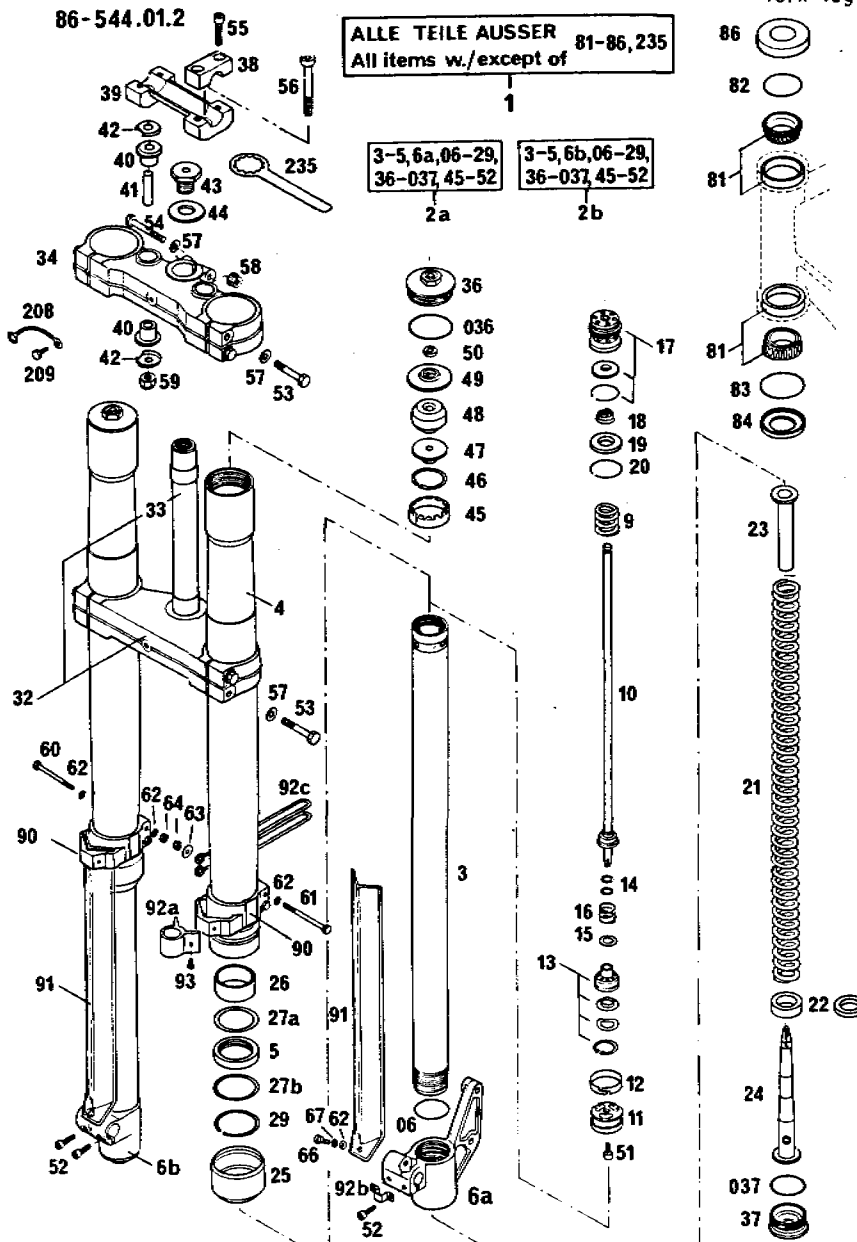


BILD FIG. FIG.	TEILENUMMER PART NUMBER REF.	BEZEICHNUNG DESCRIPTION DENOMINATION	STK. QTY. QTE.
64	0985 050003	SS-MUTTER DIN985-M5 SELF LOCKING NUT ECROU AUTO-BLOQ.	4
66	0085 050123	PAN HEAD SCHRAUBE DIN85-M5X12 PAN HEAD SCREW	2
67	0797 050003	ZAHNSCHEIBE DIN6797-J5,3 LOCK WASHER RONDELLE D DIN6797	2
81	542.01.081.000	KEGELROLLENLAGER SKF 331274 TAPER ROLLER BEARG ROULEMENT CONIQUE	2
82	0770 021300	O-RING 2-130 2.62X40.94X46.18 O-RING 2-130 JOINT O	1
83	0770 021350	O-RING 2-135 2.62X48.90X54.14 O-RING JOINT O	1
84	501.01.084.000	O-RING-TRÄGER O-RING-SUPPORT	1
86	542.01.086.000	SCHUTZRING CAP BAGUE DE PROTECT.	1
90	564.01.190.000	SCHUTZFÜHRUNG PROTECT. GUIDE	2
91	564.01.091.000	GLEITROHRSCHUTZ FORK TUBE PROTECT.	2
92A	564.01.092.000	FÜHRUNG FÜR BREMSSCHLAUCH BRAKE HOSE GUIDE	1
92B	565.01.092.000	SCHELLE CLAMP COLLIER	1
92C	543.01.092.000	TACHOWELLENFÜHRUNG CABLE GUIDE CABLE GUIDE	GS 1

X = NACH BEDARF / AS REQUIRED / SUIVANT LES BESOINS

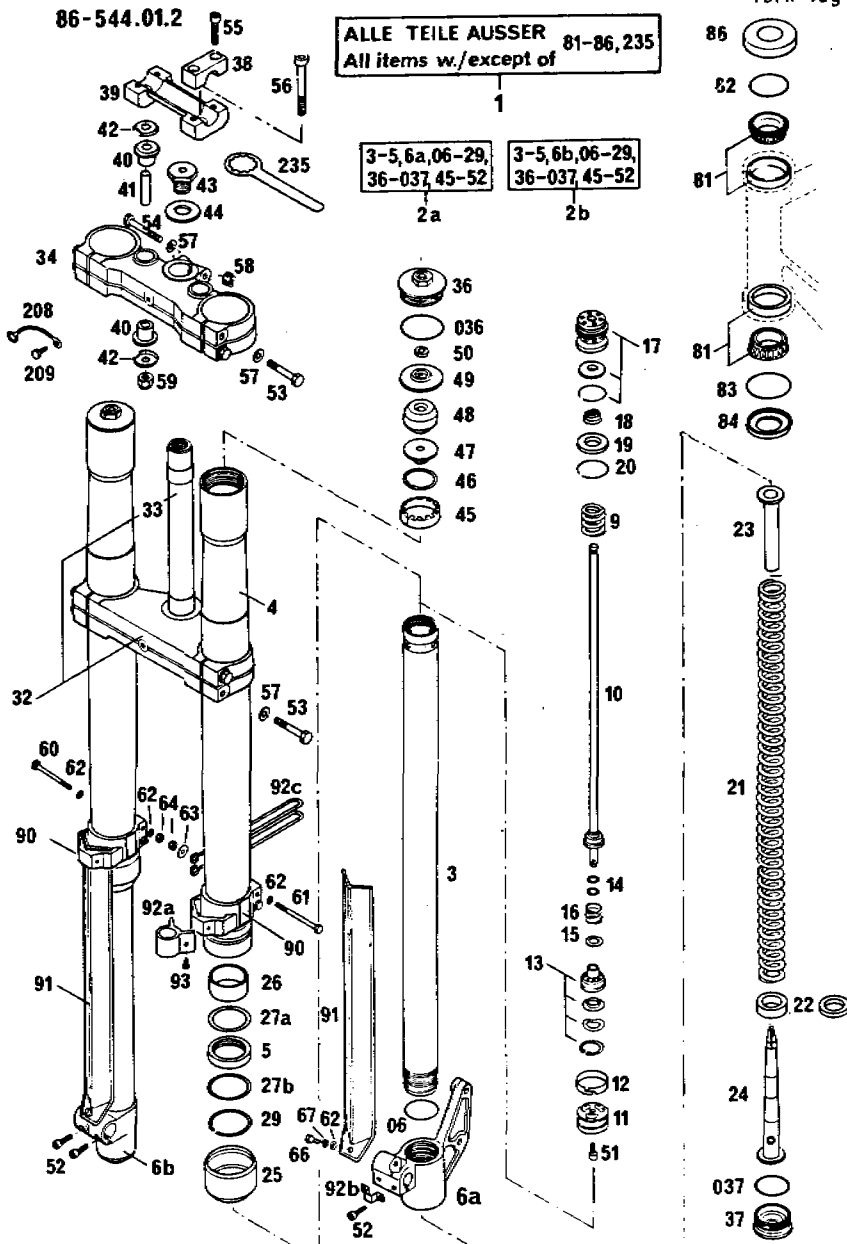


BILD FIG. FIG.	TEILENUMMER PART NUMBER REF.	BEZEICHNUNG DESCRIPTION DENOMINATION	STK. QTY. QTE.
93	0981 350953	LI.BLECHSCHR. DIN7981-83,5X9,5 SHEET-METAL SCREW	2
208	571.01.008.000	MASSEKABEL GROUND CABLE CABLE DE MASSE	1
209	0933 060163	SK-SCHRAUBE DIN933-M6X16 HEX HEAD SCREW VIS H DIN 933	1
235	542.12.035.000	RINGSCHLÜSSEL SW32 STEER.HEAD WRENCH CHIAVE A COLLARE	1

X = NACH BEDARF / AS REQUIRED / SUIVANT LES BESOINS

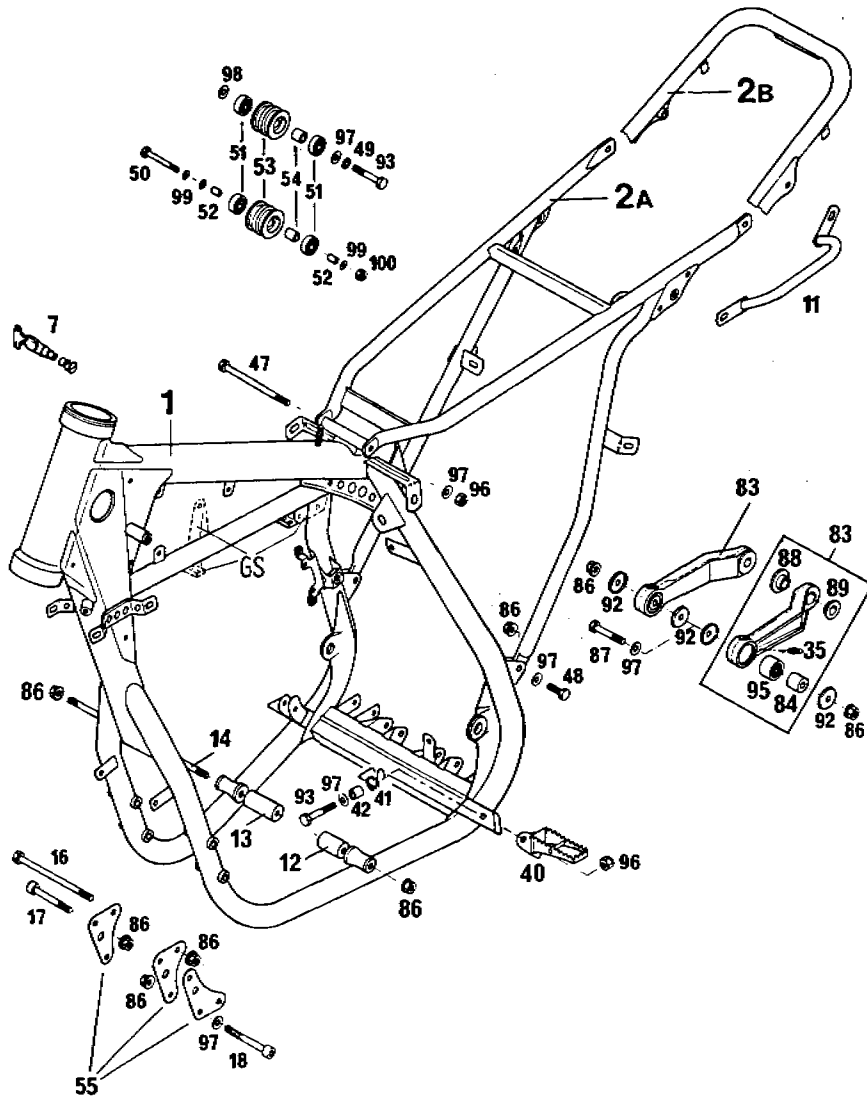


BILD FIG. FIG.	TEILENUMMER PART NUMBER REF.	BEZEICHUNG DESCRIPTION DENOMINATION	STK. QTY. QTE.
40	543.03.040.000	FUSSRASTE LINKS FOOT PED L/S REPOSE-PIED GAUCHE	1
--	543.03.140.000	FUSSRASTE RECHTS FOOT PED R/S REPOSE-PIED DROIT	1
41	543.03.041.000	RÜCKHOLFEDER LINKS SPRING L/S RESSORT	1
--	543.03.141.000	RÜCKHOLFEDER RE. SPRING R/S RESSORT	1
42	571.03.225.000	BÜCHSE 8,2X12X10 BUSHING BAGUE	2
47	0931 080903	SK-SCHRAUBE DIN931-M8X90 HEX HEAD SCREW VIS	1
48	0933 080253	SK-SCHRAUBE DIN933-M8X25 H H SCREW VIS H DIN 933	2
49	0797 080003	ZAHNSCHEIBE DIN6797-J8.4 LOCK WASHER RONDELLE D DIN6797	1
50	0931 060453	SK-SCHRAUBE DIN931-M6X45 H H SCREW VIS H DIN 931	1
51	0625 006087	RILLENKUGELLAGER 608 1RS1 BALL BEARING ROULEMENT A BILLES	4
52	565.03.061.000	BÜCHSE 6X8X13 BUSHING ENTRETOISE	2
53	543.03.053.000	KETTENSANNROLLE CHAIN ROLL ROLE DE CHAINE	2

X = NACH BEDARF / AS REQUIRED / SUIVANT LES BESOINS

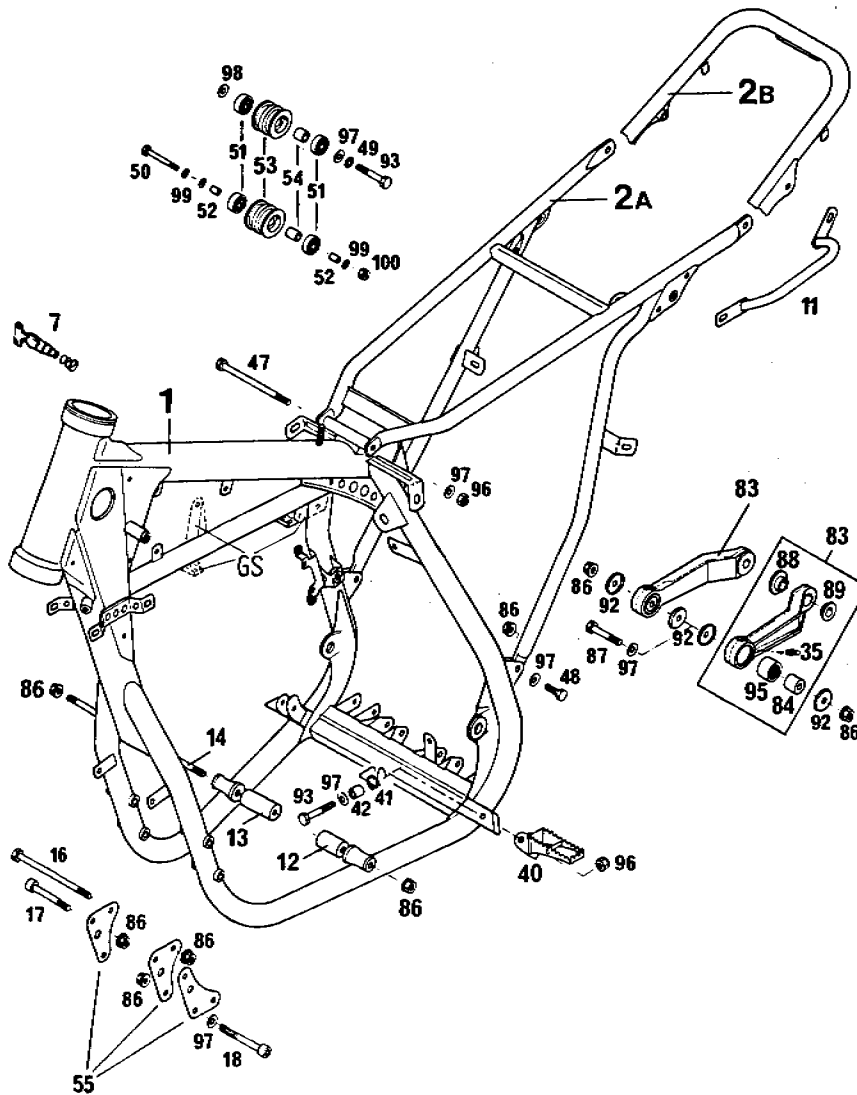


BILD FIG. FIG.	TEILENUMMER PART NUMBER REF.	BEZEICHNUNG DESCRIPTION DENOMINATION	STK. QTY. QTE.
54	543.03.054.000	DISTANZBÜCHSE 9X12X12,8 BUSHING ENTRETOISE	2
55	543.03.055.000	MOTORAUFHÄNGUNG ENGINE BRACKET SUPPORT MOTEUR	3
83	565.03.083.044	VERBINDUNGSSTANGE KPL. CONNECTING ROD CPL	2
84	565.03.084.100	LAGERINNENRING BEARING BUSH	2
86	543.10.086.000	STOVERFLANSCHMUTTER M8 SELF LOCKING NUT ECROU M 8	11
87	565.03.087.000	SONDERSCHRAUBE M8X37 SPECIAL SCREW VIS SPECIAL	2
88	565.03.089.100	BUNDBÜCHSE INNEN Ø12 INNER BUSHING BAGUE	2
89	565.03.189.100	BUNDBÜCHSE AUSSEN Ø12 OUTER BUSHING BAGUE	2
92	565.03.092.000	ABDECKUNG 24X8,2 COVER	4
93	0931 080403	SK-SCHRAUBE DIN931-M8X40 H H SCREW VIS H DIN 931	3
95	565.03.095.000	NADELLAGER HK1816 2RS AS1 NEEDLE CAGE ROULEM.A AIGUILLES	2
96	0985 080003	SS-MUTTER DIN985-M8 SELF LOCKING NUT ECROU AUTO-BLQ.	3
97	0125 080003	SCHIEBE DIN125-A8,4 FLAT WASHER RONDELLE DIN125	8

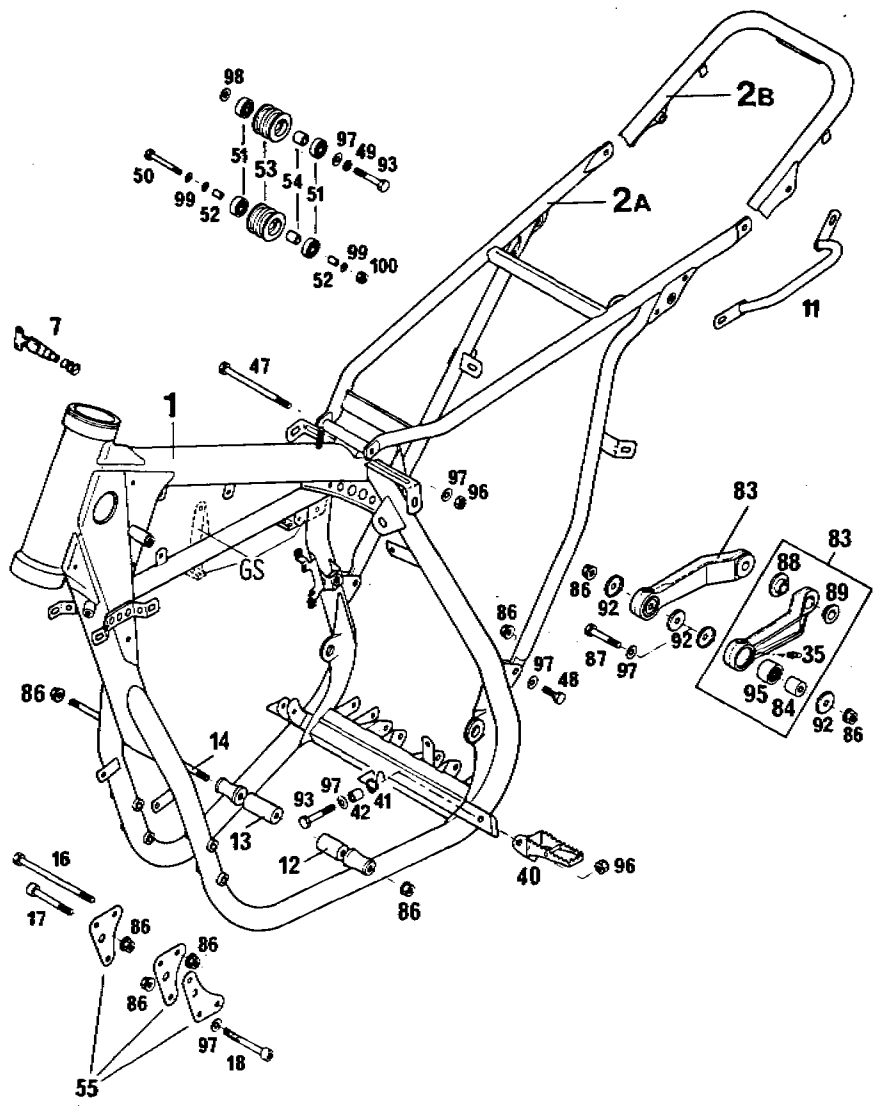
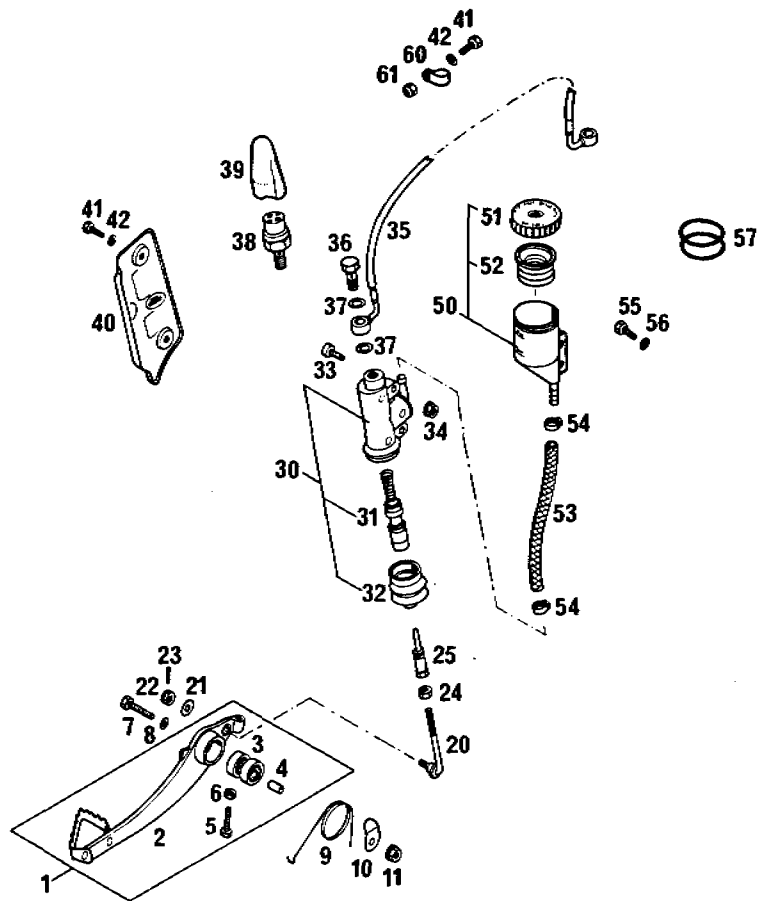


BILD FIG. FIG.	TEILENUMMER PART NUMBER REF.	BEZEICHNUNG DESCRIPTION DENOMINATION	STK. QTY. QTE.
98	710.04.038.000	SCHEIBE 8,4X17X3 WASHER RONDELLE	1
99	0125 060003	SCHEIBE DIN125-A6.4 FLAT WASHER RONDELLE DIN125	3
100	0985 060003	SS-MUTTER DIN 985-M6 SELF LOCKING NUT ECROU AUTO-BLO.	1

X = NACH BEDARF / AS REQUIRED / SUIVANT LES BESOINS



BILO FIG. FIG.	TEILENUMMER PART NUMBER REF.	BEZEICHNUNG DESCRIPTION DENOMINATION	STK. QTY. QTE.
1	565.03.060.044	FUSSBREMSHEBEL KPL BRAKE PEDAL CPL. PEDAL DE FREIN CPL	1
2	565.03.060.000	FUSSBREMSHEBEL BRAKE PEDAL PEDAL DE FREIN	1
3	0625 006087	RILLENKUGELLAGER 608 IRS1 BALL BEARING ROULEMENT A BILLES	2
4	565.03.061.000	BÜCHSE 6X8X13 BUSHING ENTRETOISE	1
5	0933 050253	SK-SCHRAUBE DIN933-M5X25 H H SCREW VIS	1
6	0934 050003	SK-MUTTER DIN934-M5 HEX NUT ECROU H DIN 934	1
7	0931 060303	SK-SCHRAUBE DIN931-M6X30 H H SCREW VIS H DIN 931	1
8	0125 060003	SCHEIBE DIN125-A6.4 FLAT WASHER RONDELLE DIN125	1
9	565.03.062.000	DREHFEDER F.FUSSBREMSHEBEL SPRING RESSORT	1
10	449.07.045.000	HALTEPLÄTTCHEN RETAINING PLATE	1
11	565.09.064.000	STOVER-FLANSCHMUTTER M6 SELF LOCKING NUT	1
20	565.03.069.000	DRUCKSTANGE PUSH ROD	1
21	0021 060003	SCHEIBE DIN9021-A6.4 FLAT WASHER RONDELLE DIN 9021	1

X = NACH BEDARF / AS REQUIRED / SUIVANT LES BESOINS

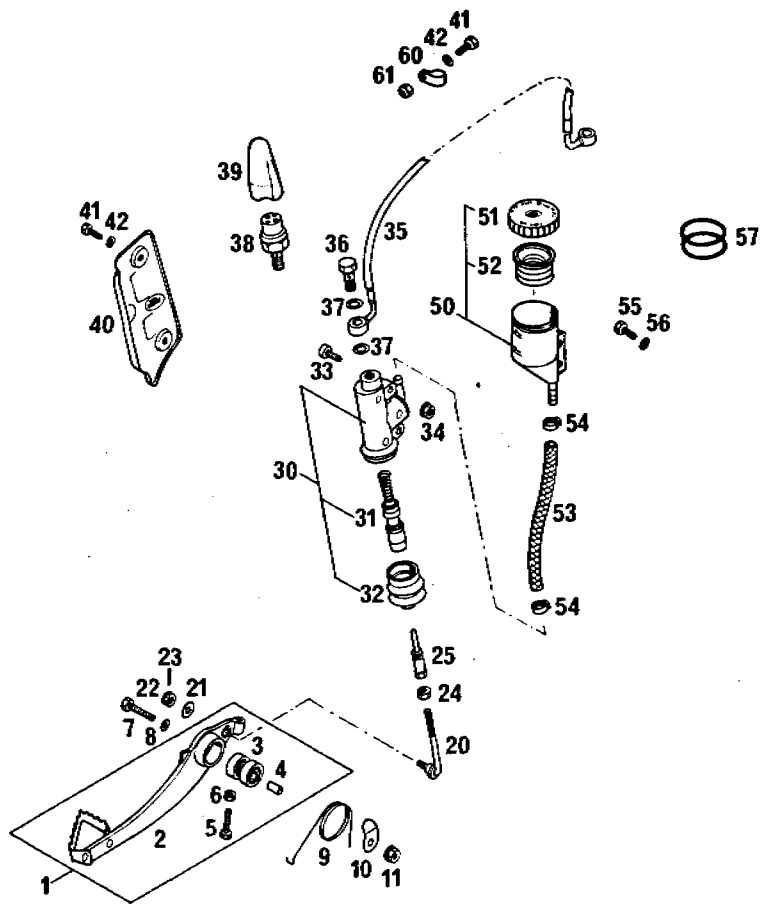


BILD FIG. FIG.	TEILENUMMER PART NUMBER REF.	BEZEICHUNG DESCRIPTION DENOMINATION	STK. QTY. QTE.
22	0935 060003	KRONENMUTTER M6 CASTLE NUT ECROU CRENELE M6	1
23	0094 150223	SPLINT DIN94-1.5X22 PIN GOUPILLE	1
24	0934 060003	SK-MUTTER DIN934-M6 HEX NUT ECROU H DIN 934	1
25	565.03.068.000	DRUCKBOLZEN PRESSURE BOLT	1
30	565.13.101.044	FUSSBREMSZYLINDER REARBRAKE CYLINDER	1
31	565.13.150.000	KOLBEN KPL. PISTON CPL.	1
32	565.13.151.000	FALTENBALG RUBBER SLEEVE	1
33	0984 060183	ISK-SCHRAUBE DIN7984-M6X18 ALLEN HEAD SCREW VIS	2
34	565.09.064.000	STÖVER-FLANSCHMUTTER M6 SELF LOCKING NUT	2
35	565.13.027.000	BREMSSCHLAUCH 1420 MM BRAKE HOSE DURITE DE FREIN	1
36	543.13.025.000	HOHLSCHRAUBE M10X1 CONNECTING SCREW	1
37	420.13.026.000	DICHTRING 10X16X1,5 CU SEAL RING JOINT	2
38	420.13.121.000	BREMSLICHTSCHALTER BRAKE LIGHT SWITCH	GS 1
39	420.13.036.000	ABDECKUNG COVER	GS 1

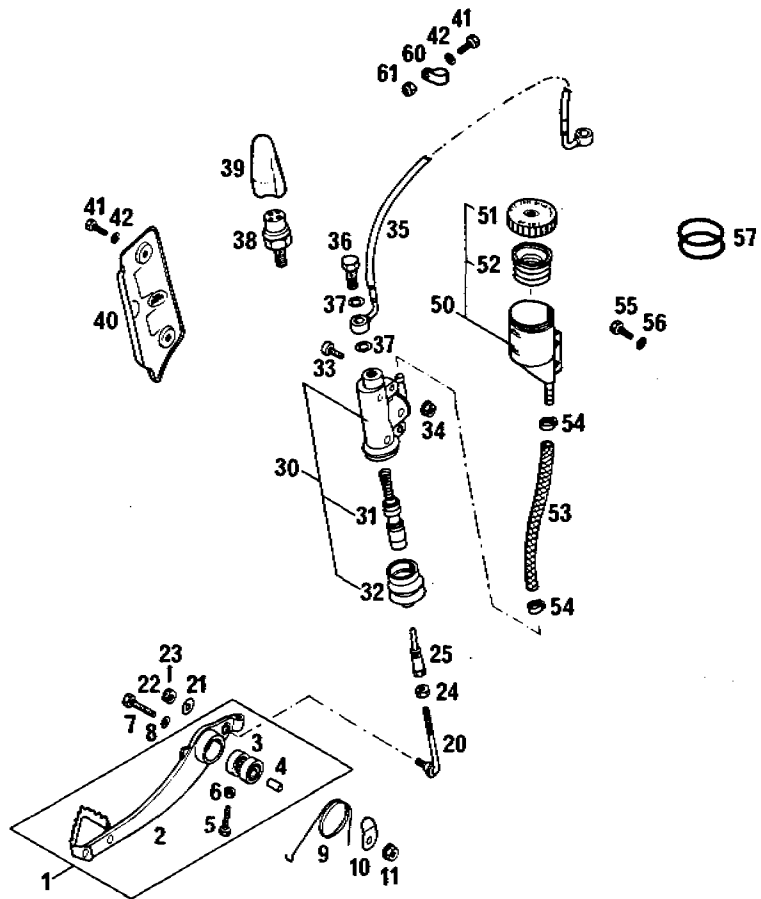


BILD FIG. FIG.	TEILENUMMER PART NUMBER REF.	BEZEICHUNG DESCRIPTION DENOMINATION	STK. QTY. QTE.
40	565.13.038.000	ABDECKUNG F.FUSSBREMSZYLINDER COVER CAPUCHON	1
41	0933 050123	SK-SCHRAUBE DIN933-M5X12 H H SCREW VIS H DIN 933	4
42	0125 050003	SCHEIBE DIN125-AS.3 FLAT WASHER RONDELLE DIN 125	4
50	565.13.030.044	BREMSFLÜSSIGKEITSBEHÄLTER KPL. BRAKE FLUID TANK	1
51	565.13.031.000	VERSCHRAUBUNG F.BEHÄLTER SCREW CAP COUVERCLE DU BOCAL	1
52	565.13.032.000	MANSCHETTE SLEEVE SOUFFLET	1
53	565.13.035.001	PVC-GEWEBESCHLAUCH PER M HOSE TUYAU	0,15
54	420.13.037.000	SCHLAUCHBINDER MINI 1 CLAMP COLLIER	2
55	0933 050103	SK-SCHRAUBE DIN933-M5X10 H H SCREW VIS H DIN 933	2
56	0797 050003	ZAHNSCHEIBE DIN6797-J5.3 LOCK WASHER RONDELLE D DIN6797	2
57	0770 250040	O-RING 25 X 4 MM O-RING JDINT O	X
60	570.13.070.100	SHELLE 5/16" CLAMP COLLIER	1

X = NACH BEDARF / AS REQUIRED / SUIVANT LES BESOINS

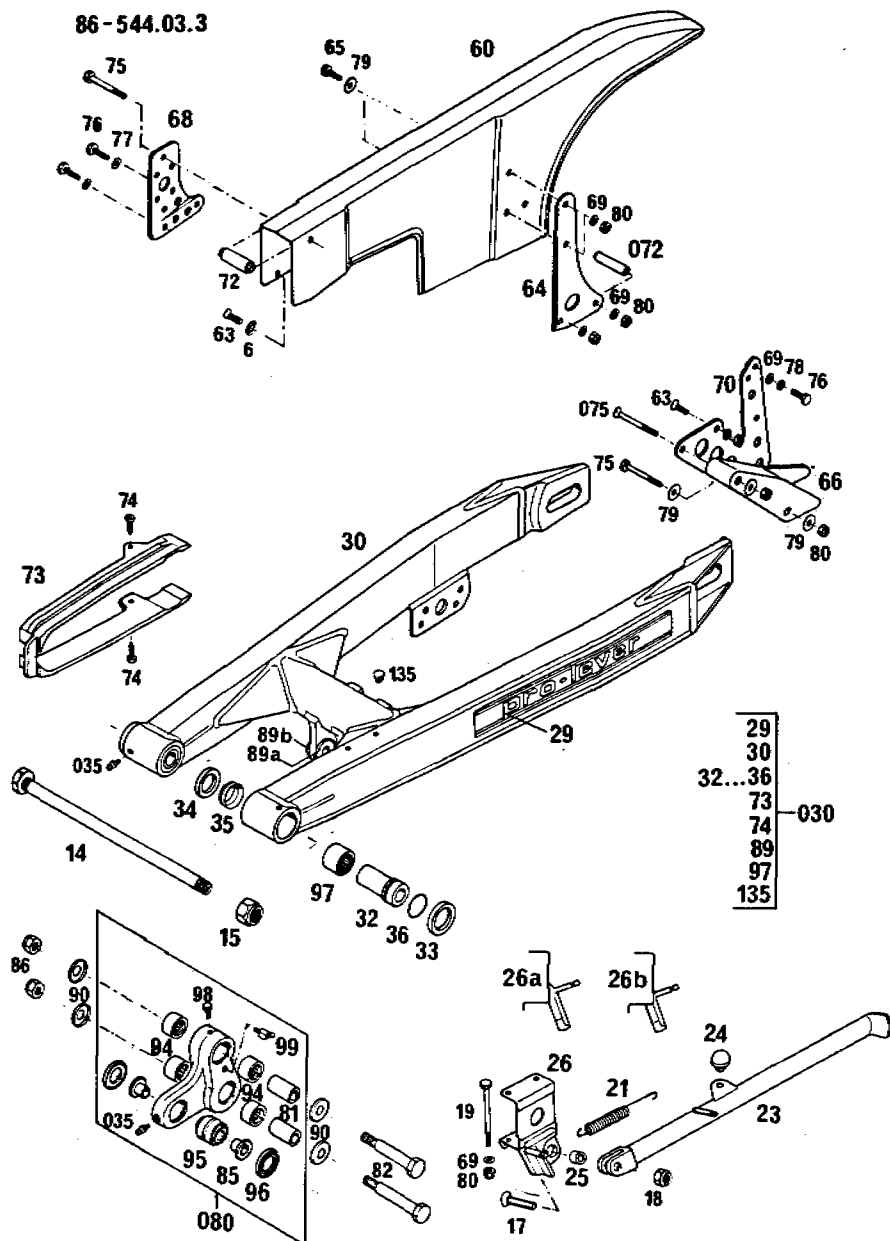
86-500.03.2

FUSSBREMSBETÄTIGUNG 125-500 '86
REAR BRAKE CONTROL
ACT.DE FREIN ARR.

BILD FIG. FIG.	TEILENUMMER PART NUMBER REF.	BEZEICHNUNG DESCRIPTION DENOMINATION	STK. QTY. QTE.
60	570.13.070.000	SCHELLE 7/16" CLAMP COLLIER	1
61	0985 050003	SS-MUTTER DIN985-M5 SELF LOCKING NUT ECROU AUTO-BLOO.	2

X = NACH BEDARF / AS REQUIRED / SUIVANT LES BESOINS

86-544.03.3



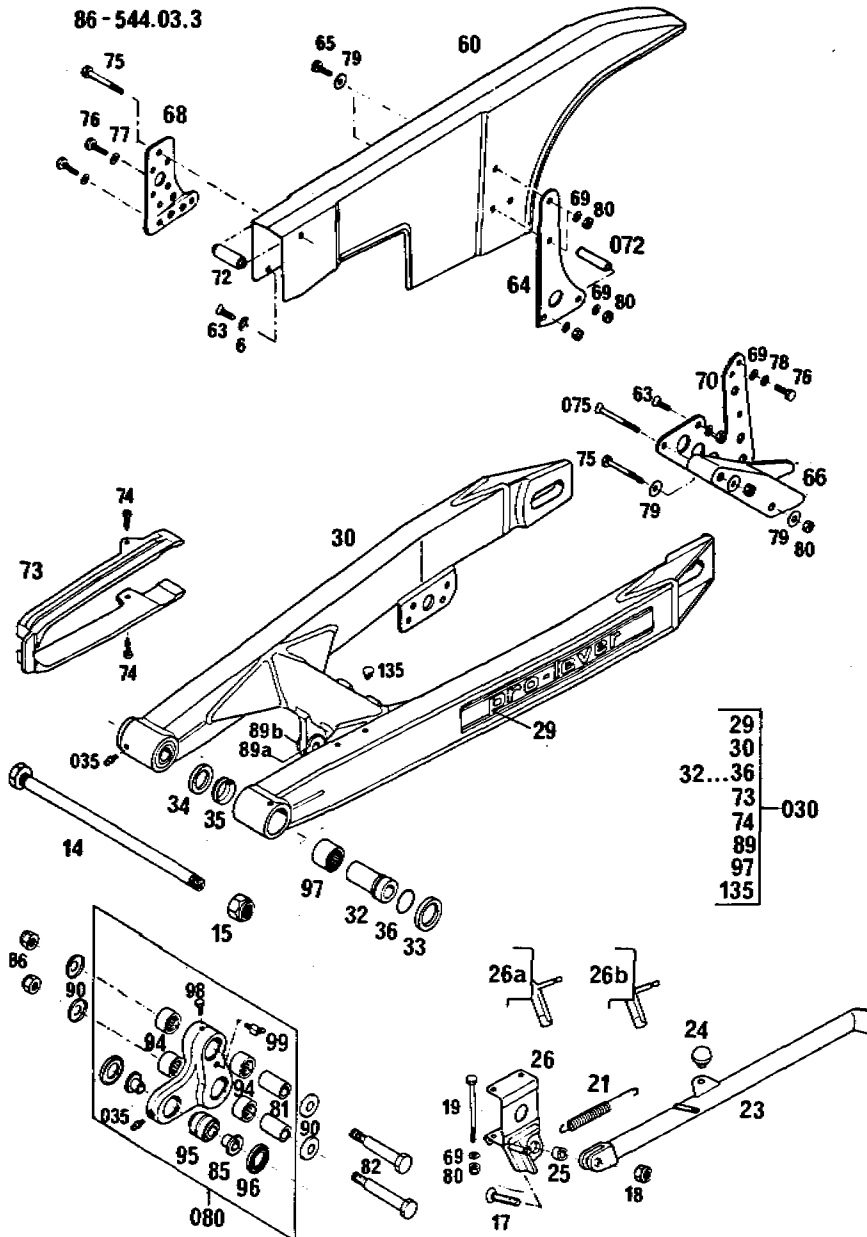
86-544.03.3

SCHWINGARM 250*86
SWINGARM
BRAS OSCILLANT

BILD FIG. FIG.	TEILENUMMER PART NUMBER REF.	BEZEICHUNG DESCRIPTION DENOMINATION	STK. QTY. QTE.
6	400.06.006.000	FASONSCHIBE 6MM WASHER RONDELLE	1
14	543.03.014.000	SCHWINGARMBOLZEN SWINGARM BOLT AXE DE BRAS OSC.	1
15	0985 141503	SS-MUTTER DIN985-M14X1,5 SELF LOCKING NUT ECROU AUTO-BLQ.	1
17	0991 080353	SENKSCHRAUBE DIN7991-M8X35 COUNTERSUNK SCREW	1
18	0985 080003	SS-MUTTER DIN985-M8 SELF LOCKING NUT ECROU AUTO-BLQ.	1
19	0931 060753	SK-SCHRAUBE DIN931-M6X75 H H SCREW	2
21	510.03.021.000	STÄNDERFEDER SIDESTAND SPRING RESSORT BEQUILLE	1
23	544.03.023.100	SEITENSTÄNDER SIDE STAND BEQUILLE	1
24	510.03.024.500	ANSCHLAGGUMMI RUBBER STOP CAOUT. DE BUTEE	1
25	571.03.225.000	BÜCHSE 8,2X12X10 BUSHING BAGUE	1
26A	544.03.026.100	STÄNDERKONSOLE SIDE STAND BRACKET SUPP. DE BEQUILLE	X
26B	544.03.026.200	STÄNDERKONSOLE SIDE STAND BRACKET SUPPORT DE BEQUIL.	1

X = NACH BEDARF / AS REQUIRED / SUIVANT LES BESOINS

86-544.03.3



86-544.03.3

SCHWINGARM 250*86
SWINGARM
BRAS OSCILLANT

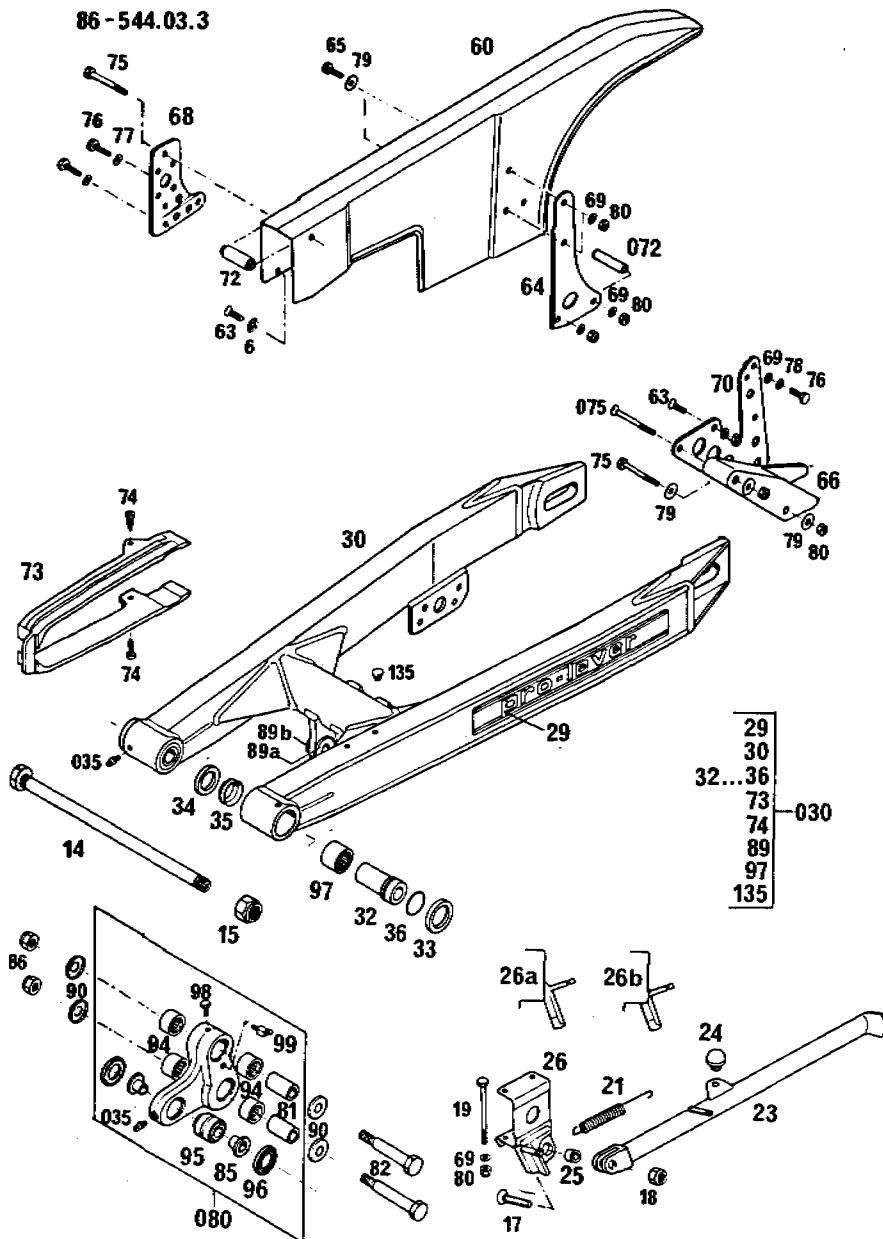
BILD FIG. FIG.	TEILENUMMER PART NUMBER REF.	BEZEICHNUNG DESCRIPTION DENOMINATION	STK. QTY. QTE.
29	542.03.029.200	KLEBEFOLIE "PRO LEVER" DECAL PRO LEVER DECALCOM.PRO LEVER	2
30	544.03.030.100	SCHWINGARM (2) 570MM SWINGARM LO.250MX BRAS OSCILLANT	1
030	544.03.030.144	SCHWINGARM KPL. SWINGARM CPL. BRAS OSCILLANT CPL	1
32	543.03.032.000	LAGERHÜLSE L=51,5MM BUSHING ENTRETOISE	2
33	543.03.033.000	DICHTRING 31X25X5 GASKET ANNEAU 36/25/4	2
34	543.03.034.000	DICHTRING 32X22X5 GASKET ANNEAU 32/22/5	2
35	543.03.035.000	V-RING S 22 RING S 22 ANNEAU S 22	2
035	720.03.035.000	SCHMIERNIPPEL GREASE FITTING GRAISSEUR	3
36	0770 021160	O-RING 2-116 2.62X18,72X23,96 O-RING JOINT TOR. 2-116	2
60	571.07.260.100	KETTENSCHUTZ CHAIN GUARD	1
63	0963 060163	SENKSCRAUBE DIN963-M6X16 FLAT HEAD SCREW VIS F DIN963	X
64	544.07.064.000	HALTEBLECH FÜR KETTENSCHUTZ CHAINGUARD BRACKET	1

X = NACH BEDARF / AS REQUIRED / SUIVANT LES BESOINS



ORIGINAL
SPARE PARTS

86-544.03.3



86-544.03.3

SCHWINGARM 250*86
SWINGARM
BRAS OSCILLANT

BILD FIG. FIG.	TEILENUMMER PART NUMBER REF.	BEZEICHUNG DESCRIPTION DENOMINATION	STK. QTY. QTE.
65	0933 060163	SK-SCHRAUBE DIN933-M6X16 HEX HEAD SCREW VIS H DIN 933	2
66	565.07.066.000	KETTENFÜHRUNG HINTEN CHAIN GUIDE GUIDE CHAIN PLAST.	1
68	544.07.068.000	HALTEBLECH CHAINGUARD BRACKET	1
69	0125 060003	SCHEIBE DIN125-A6,4 FLAT WASHER RONDELLE DIN125	X
70	565.07.070.100	HALTEBLECH CHAIN GUIDE BRKT. PL.SUPP.GUIDECHAIN	1
72	501.07.072.000	DISTANZSTÜCK SPACER	1
072	543.07.072.000	DISTANZROHR 35MM SPACER TUBE ENTRETOISE	1
73	543.07.073.000	KETTENGLEITSCHUTZ CHAIN GUIDE GUIDE CHAIN PLAST.	1
74	0971 480193	ZYL.BLECHSCHR. DIN7971-B4.8X19 SHEET-METAL SCREW VIS C DIN7971	2
75	0931 060503	SK-SCHRAUBE DIN931-M6X50 H H SCREW VIS H DIN 931	X
075	0963 060553	SENKSCHRAUBE DIN963-M6X55 COUNTERSUNK SCREW VIS F DIN 963	1
76	0933 060203	SK-SCHRAUBE DIN933-M6X20 H H SCREW VIS H DIN 933	X

X = NACH BEDARF / AS REQUIRED / SUIVANT LES BESOINS

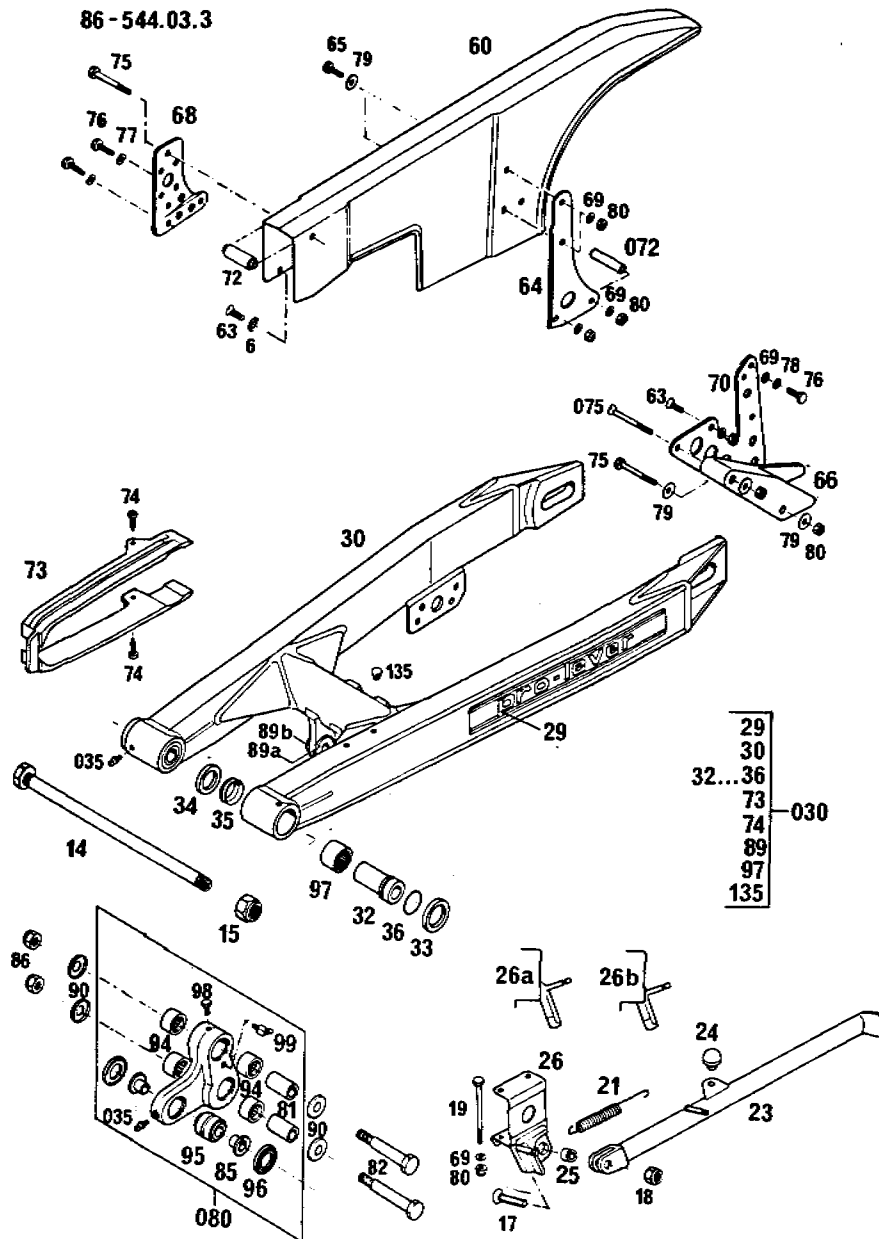


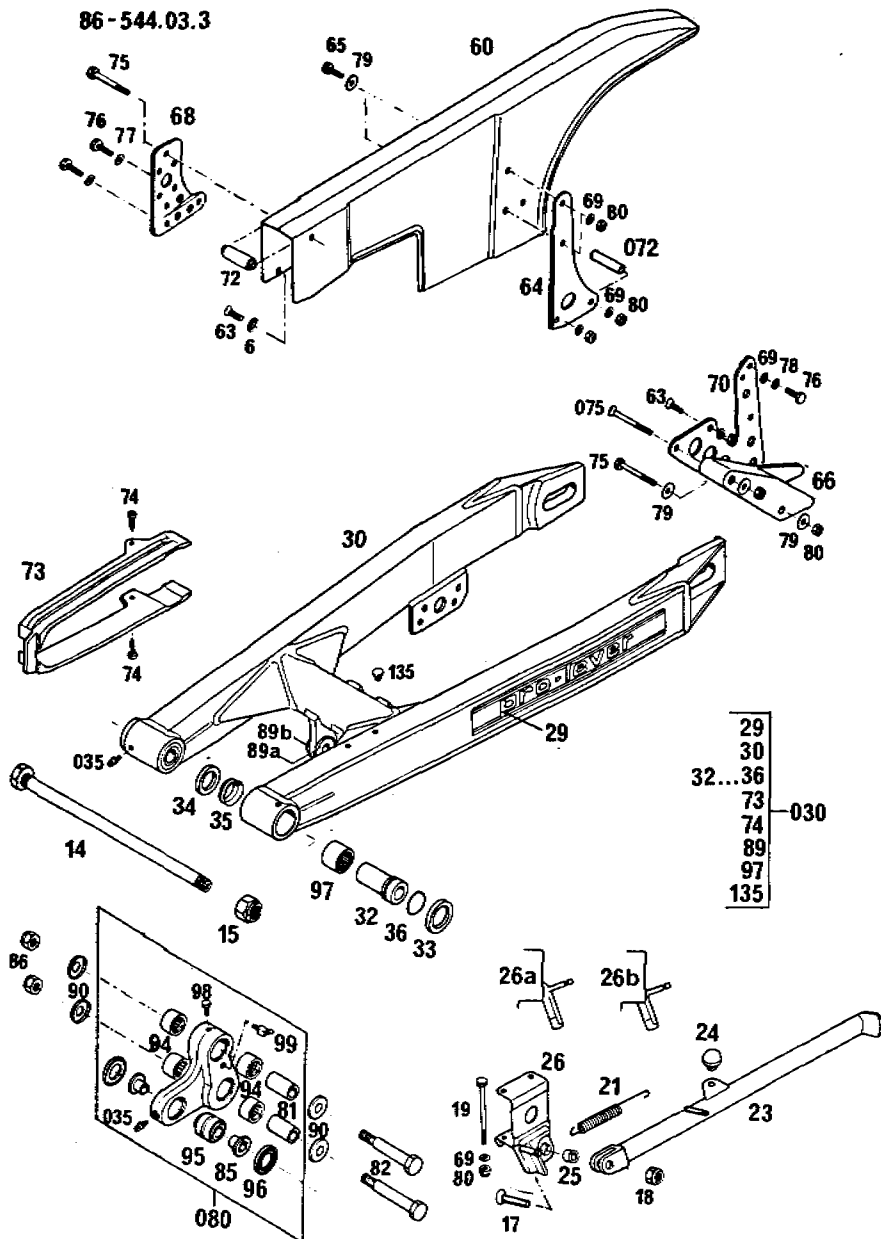
BILD FIG. FIG.	TEILENUMMER PART NUMBER REF.	BEZEICHUNG DESCRIPTION DENOMINATION	STK. QTY. QTE.
77	0137 060000	FEDERSCHEIBE DIN137-B6 SPRING WASHER RONDELLE	X
78	0797 060003	ZAHNSCHEIBE DIN6797-J6,4 LOCK WASHER RONDELLE	X
79	0021 060003	SCHEIBE DIN9021-A6,4 FLAT WASHER RONDELLE DIN 9021	X
80	0985 060003	SS-MUTTER DIN 985-M6 SELF LOCKING NUT ECROU AUTO-BLO.	X
080	565.03.080.244	WINKELHEBEL KPL ROCKER ARM	1
81	565.03.081.000	LAGERHÜLSE BEARING SLEEVE ENTRETOISE	2
82	565.03.082.100	SONDERSCHRAUBE M10X12X73 SPECIAL SCREW VIS SPECIAL	2
85	565.03.085.100	BUNDBÜCHSE BUSHING	2
86	0985 100003	SS-MUTTER DIN985-M10 SELF LOCKING NUT ECROU AUTO-BLO.	2
89A	565.03.089.100	BUNDBÜCHSE INNEN D12 INNER BUSHING BAGUE	2
89B	565.03.189.100	BUNDBÜCHSE AUSSEN D12 OUTER BUSHING BAGUE	2
90	565.03.090.000	ABDECKUNG 24X12,2 COVER	4
94	565.03.094.000	NADELLAGER HK1814 RSB AS1 NEEDLE BEARING ROULEM.A AGUILLES	4

X = NACH BEDARF / AS REQUIRED / SUIVANT LES BESOINS



ORIGINAL
SPARE PARTS

86-544.03.3



86-544.03.3

SCHWINGARM 250*86
SWINGARM
BRAS OSCILLANT

BILD FIG. FIG.	TEILENUMMER PART NUMBER REF.	BEZEICHUNG DESCRIPTION DENOMINATION	STK. QTY. QTE.
95	542.03.083.050	GELENKLAGER LINK ARTICULATION	1
96	565.03.091.100	DICHTRING SEAL RING JOINT	2
97	560.03.097.100	NADELHÜLSE DHK 2220 V NEEDLE BEARING ROULEMENT A AIG.	2
98	0933 060063	SK-SCHRAUBE DIN933-M6X6 H H SCREW VIS H DIN 933	1
99	550.03.099.000	SCHMIERNIPPEL GREASE FITTING GRAISSEUR	1
135	544.03.135.000	VERSCHLUSSPFROPFEN PLASTIC CAP COUVERCLE	X

X = NACH BEDARF / AS REQUIRED / SUIVANT LES BESOINS

86-544.04.1

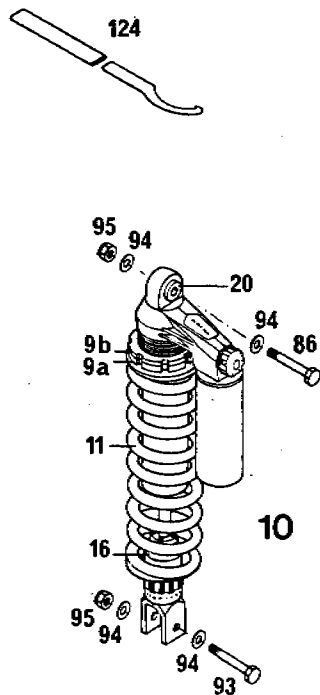
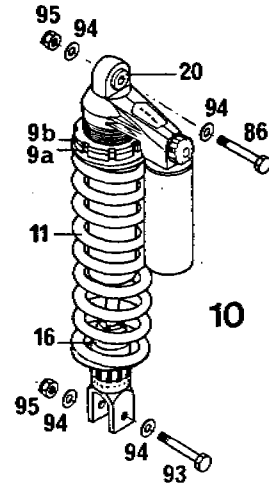
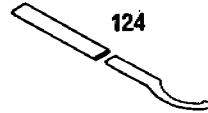


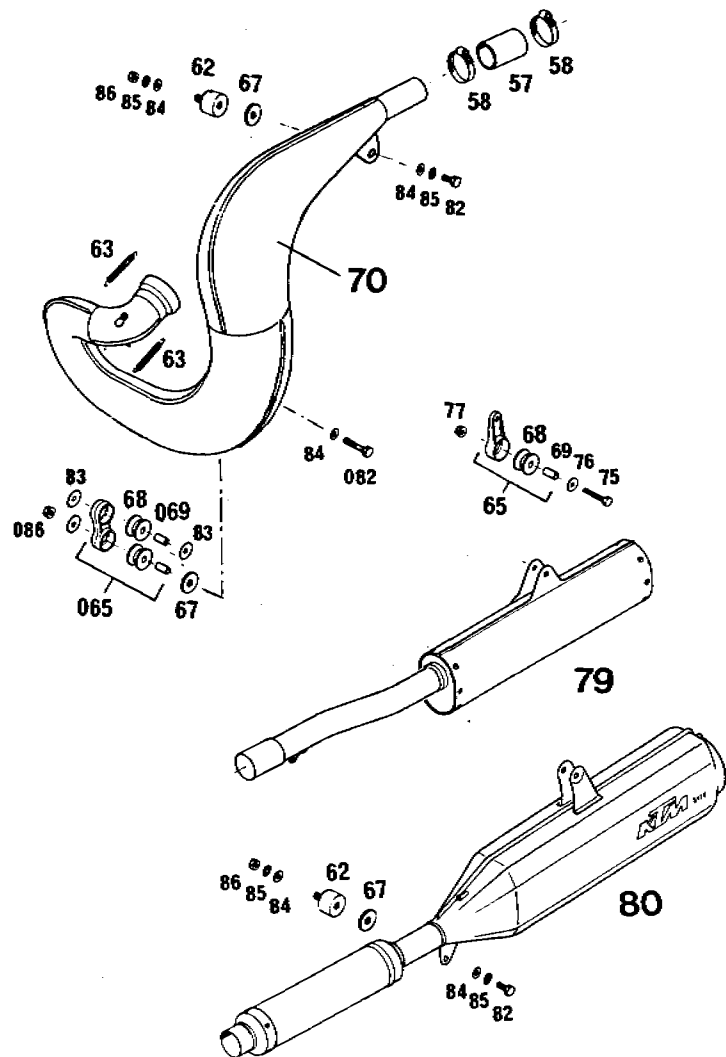
BILD FIG. FIG.	TEILENUMMER PART NUMBER REF.	BEZEICHNUNG DESCRIPTION DENOMINATION	STK. QTY. QTE.
	86-544.04.1	FEDERBEIN 250*86 SHOCK ABSORBER AMORTISSEUR	
9A	542.04.009.000	EINSTELLMUTTER SETTING NUT ECROU DE REGLAGE	1
9B	542.04.109.000	KONTERMUTTER LOCK NUT CONTRE - ECROU	1
10	544.04.010.400	FEDERBEIN (WP 54, L=415MM) SHOCK ABSORBER CPL AMORTISSEUR CPL. MX, MXC	1
10	565.04.010.400	FEDERBEIN (WP 57, L=420MM) SHOCK ABSORBER CPL AMORTISSEUR CPL. GS	1
10	544.04.010.500	FEDERBEIN (WP 62, L=405MM) SHOCK ABSORBER CPL AMORTISSEUR CPL MXC-USA	1
11	501.04.011.054	FEDER WP 54 SPRING RESSORT	1
11	501.04.011.057	FEDER WP 57 SPRING RESSORT	1
11	543.04.011.062	FEDER WP 62 SPRING RESSORT	1
16	544.04.016.000	ANSCHLAGGUMMI RUBBER STOP CAOUTCHOUC BUTTEE	1
20	542.04.020.000	BÜCHSE KPL. BUSHING CPL DOUILLE COMPLETE	1

X = NACH BEDARF / AS REQUIRED / SUIVANT LES BESOINS

BILD FIG. FIG.	TEILENUMMER PART NUMBER REF.	BEZEICHNUNG DESCRIPTION DENOMINATION	STK. QTY. QTE.
86	565.03.086.000	SONDERSCHRAUBE M10X47 SPECIAL SCREW VIS SPECIAL	1
93	565.03.093.000	SONDERSCHRAUBE M10X53 SPECIAL SCREW VIS	1
94	0125 100003	SCHEIBE DIN125-A10,5 FLAT WASHER RONDELLE DIN125	4
95	0985 100003	SS-MUTTER DIN985-M10 SELF LOCKING NUT ECROU AUTO-BLO.	2
124	543.12.024.000	HAKENSCHLÜSSEL KPL. SPRING ADJ. WRENCH	2



86-544.05.1



86-544.05.1

AUSPUFFANLAGE 250*86
EXHAUST SYSTEM
ECHAPPEMENT

BILD FIG. FIG.	TEILENUMMER PART NUMBER REF.	BEZEICHNUNG DESCRIPTION DENOMINATION	STK. QTY. QTE.
57	543.05.057.000	SILIKON-SCHLAUCH 30X4MM TUBE DIURITE	1
58	543.05.058.000	SCHLAUCHBINDER D4 CLAMP COLLIER	2
62	510.05.062.100	GUMMIBLOCK 30X20-M8X12 RUBBER GROMMET SILENT-BLOC	1 (2)
63	510.05.063.000	ZUGFEDER EXHAUST SPRING RESSORT	2
65	543.05.065.044	SCHALLDÄMPFERHALTER KPL. SILENCER BRACKET SUPPORT POT ECHAP.	1
065	565.05.065.044	AUSPUFFHALTER KPL. SILENCER BRACKET SUPPORT POT ECHAP.	1
67	510.05.067.000	ASBESTSCHEIBE GASKET WASHER RONDELLE	2 (3)
68	543.05.068.000	GUMMIBLOCK RUBBER SILENTBLOC	3
69	543.05.069.000	BÜCHSE 12X7X16 BUSHING BAGUE	1
069	565.05.069.000	BÜCHSE 12X8.4X16 BUSHING BAGUE	1
70	544.05.070.000	AUSPUFFANLAGE EXHAUST PIPE 85/86 ECHAPPEMENT 85/86	MX 1
70	544.05.570.000	AUSPUFFANLAGE DOPPELWAND	GS 1

X = NACH BEDARF / AS REQUIRED / SUIVANT LES BESOINS

86-544.05.1

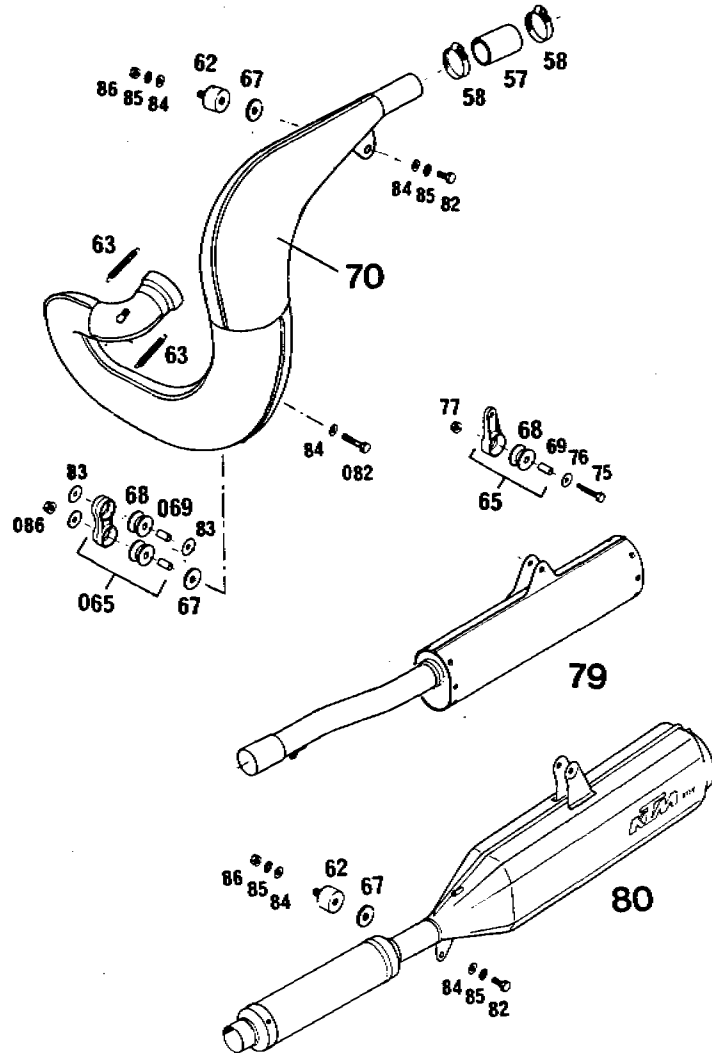
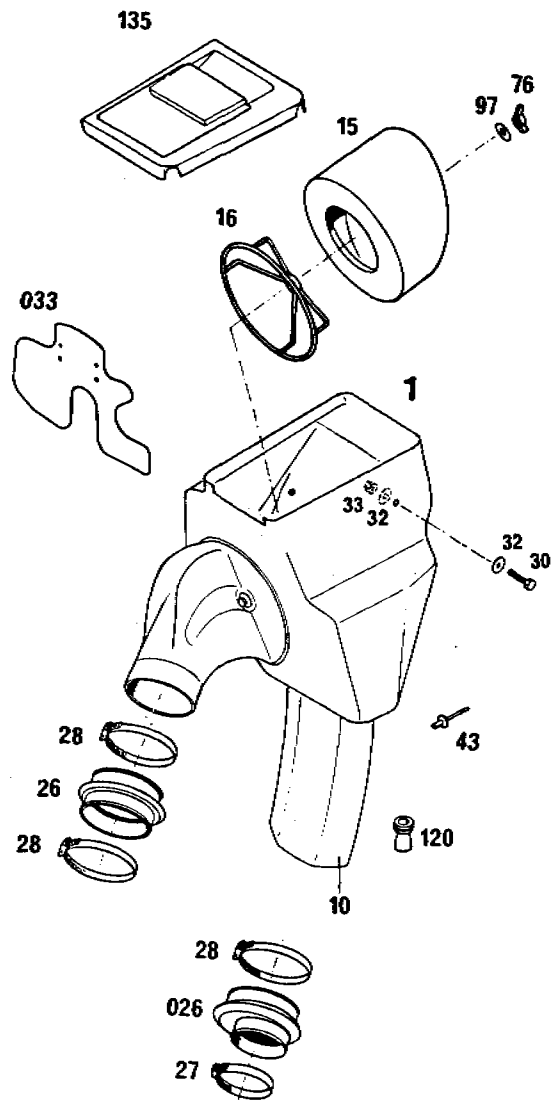


BILD FIG. FIG.	TEILENUMMER PART NUMBER REF.	BEZEICHNUNG DESCRIPTION DENOMINATION	STK. QTY. QTE.
75	0931 060303	SK-SCHRAUBE DIN931-M6X30 H H SCREW VIS H DIN. 931	1
76	0021 060003	SCHEIBE DIN9021-A6.4 FLAT WASHER RONDELLE DIN 9021	1
77	565.09.064.000	STOVER-FLANSCHMUTTER M6 SELF LOCKING NUT	1
79	544.05.079.000	ENDDÄMPFER SILENCER CPL. SILENCIEUX CPL.	MX 1
80	543.05.080.000	ENDDÄMPFER SILENCER CPL. SILENCIEUX CPL.	GS 1
82	0933 080163	SK-SCHRAUBE DIN933-M8X16 H H SCREW VIS H DIN 933	1 (2)
082	0931 080353	SK-SCHRAUBE DIN931-M8X35 H H SCREW VIS H DIN 931	1
83	0021 080003	SCHEIBE DIN9021-A8.4 FLAT WASHER RONDELLE DIN 9021	3
84	0125 080003	SCHEIBE DIN125-A8.4 FLAT WASHER RONDELLE DIN125	3 (5)
85	0797 080003	ZAHNSCHEIBE DIN6797-J8.4 LOCK WASHER RONDELLE D DIN6797	2 (4)
86	0934 080003	SK-MUTTER DIN934-M8 HEX NUT ECROU H DIN 934	1 (2)
086	543.10.086.000	STOVERFLANSCHMUTTER M8 SELF LOCKING NUT ECROU M 8	1

X = NACH BEDARF / AS REQUIRED / SUIVANT LES BESOINS

86-544.06.1



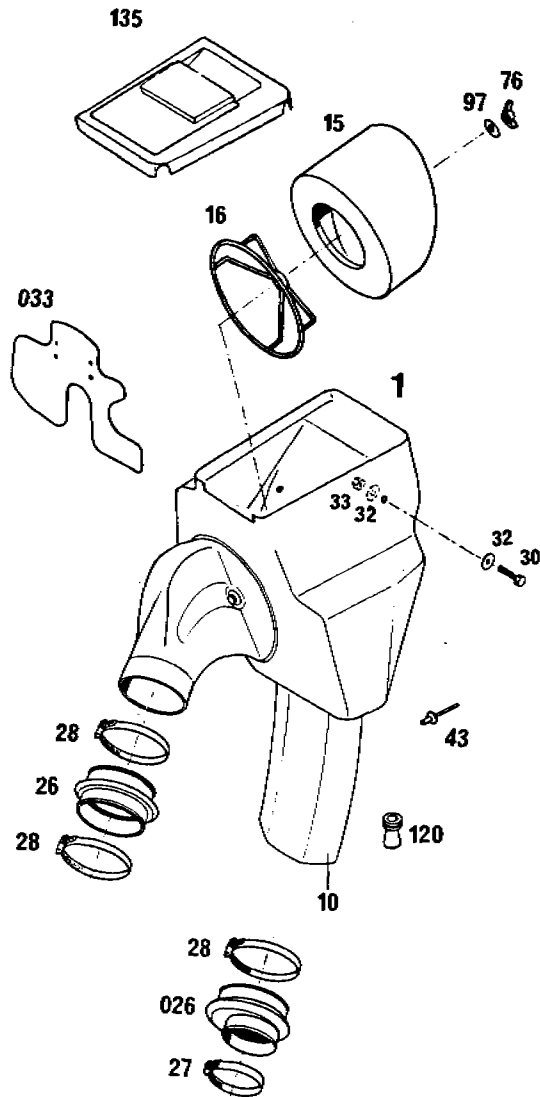
86-544.06.1

FILTERKASTEN 250*86
AIR FILTER BOX
FILTRE A AIR

BILD FIG. FIG.	TEILENUMMER PART NUMBER REF.	BEZEICHNUNG DESCRIPTION DENOMINATION	STK. QTY. QTE.
1	544.06.001.000	FILTERKASTEN AIRFILTER BOX BOITE A FILTRE	1
10	543.06.010.000	SPRITZSCHUTZ FENDER PROTEGE FILTRE	1
15	565.06.015.000	FILTERELEMENT AIR FILTER FILTRE	1
16	501.06.016.000	FILTERTRÄGER FILTER FRAME FIXATION FILTRE	1
26	501.06.026.000	VERGASERMANSCHETTE AIRFILTER BOOT DIURITE CARB.FILT.	1
026	543.06.026.000	VERGASERMANSCHETTE AIRFILTER BOOT DIURITE CARB.FILTR FÜR BING-VERGASER	X
27	300.06.027.000	SCHLAUCHBINDER A6 CLAMP COLLIER FÜR BING-VERGASER	X
28	550.06.028.000	SCHLAUCHBINDER A8 CLAMP COLLIER	2
30	0933 060163	SK-SCHRAUBE DIN933-M6X16 HEX HEAD SCREW VIS H DIN 933	2
32	0021 060003	SCHEIBE DIN9021-A6,4 FLAT WASHER RONDELLE DIN 9021	4
33	0985 060003	SS-MUTTER DIN 985-M6 SELF LOCKING NUT ECROU AUTO-BLO.	2

X = NACH BEDARF / AS REQUIRED / SUIVANT LES BESOINS

86-544.06.1



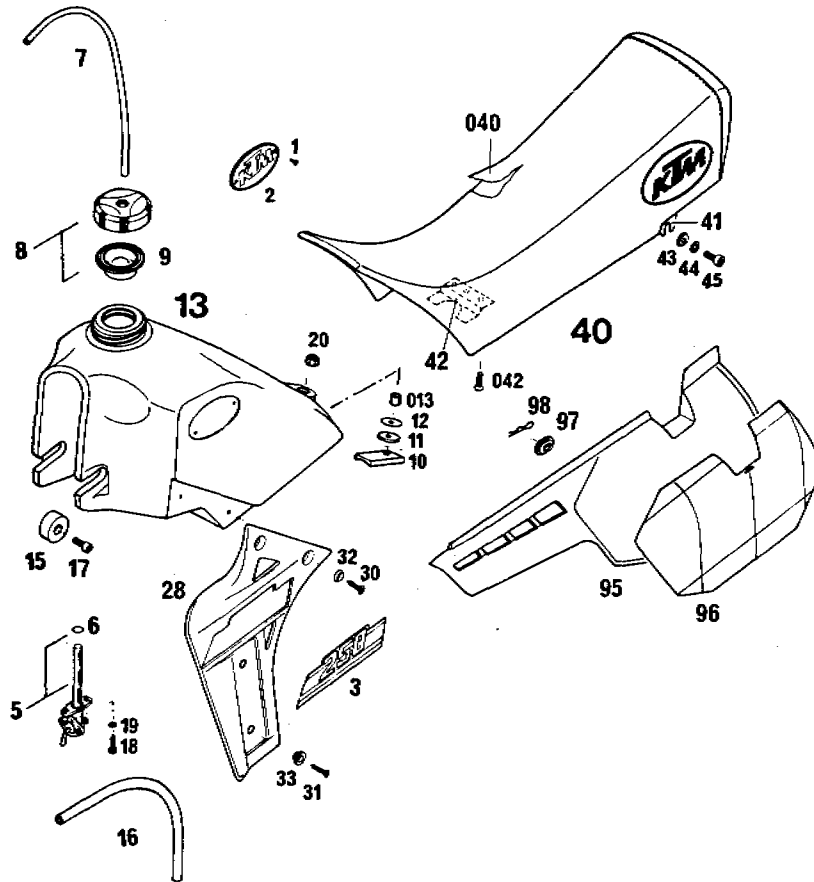
86-544.06.1

FILTERKASTEN 250*86
AIR FILTER BOX
FILTRE A AIR

BILD FIG. FIG.	TEILENUMMER PART NUMBER REF.	BEZEICHNUNG DESCRIPTION DENOMINATION	STK. QTY. QTE.
033	565.06.033.000	SPRITZSCHUTZ MUD GUARD	1
43	432.06.043.000	BLINDNIETE 5X14 BLIND RIVET RIVET	3
76	560.03.076.000	FLÜGELMUTTER M6 WING NUT PAPILLON	1
97	510.06.097.000	SCHLEIBE 6,4X22 WASHER RONDELLE	1
120	544.06.020.000	FILTERKASTENENTLEERUNG RUBBER SLEEVE	1
135	543.06.035.000	FILTERDECKEL AIRBOX COVER COUVERCLE	GS 1

X = NACH BEDARF / AS REQUIRED / SUIVANT LES BESOINS

86-544.07.1



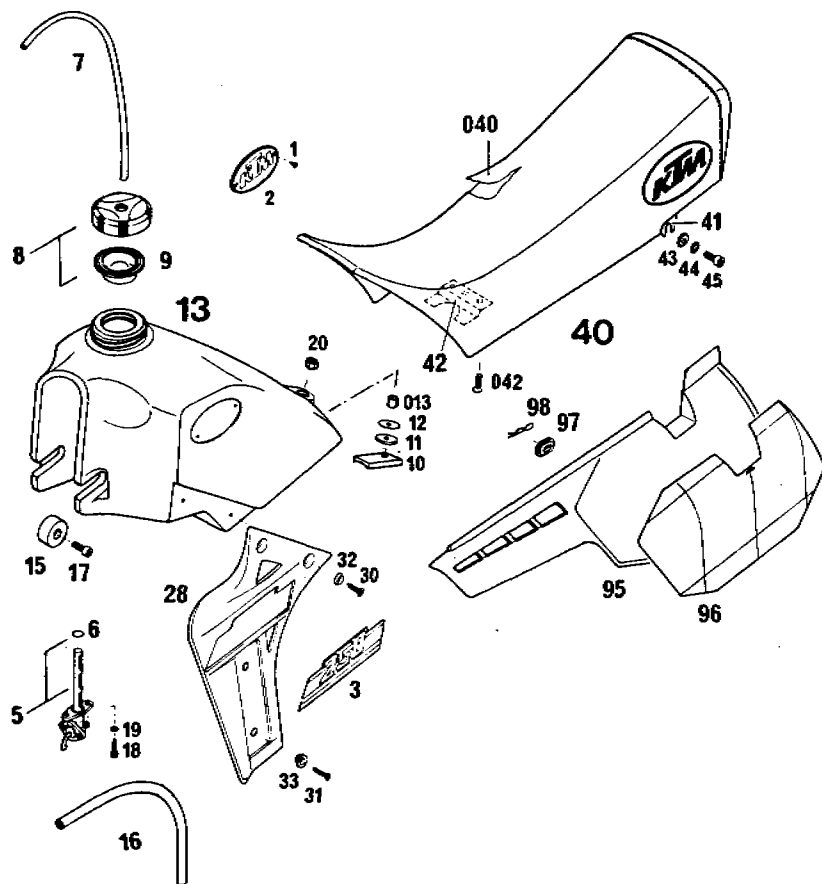
86-544.07.1

TANK, SITZBANK, SEITENVKL. 250 * 86
TANK, SEAT, S. COVERS
RESERVOIR, SELLE

BILD FIG. FIG.	TEILENUMMER PART NUMBER REF.	BEZEICHNUNG DESCRIPTION DENOMINATION	STK. QTY. QTE.
1	0982 350953	SENKBLECHSCHR. DIN7982-B3, 5X9,5 SHEET-METAL SCREW VIS	4
2	490.07.002.000	KTM-SCHILD OVAL DECAL DECALCOMANIES	2
3	544.07.003.250	PVC-FOLIE "250" DECAL 250 CC DECALCOM. 250 CC	2
	544.07.003.300	PVC-FOLIE "300" DECAL 300 CCM DECALCOM. 300 CC	2
	544.07.003.350	PVC-FOLIE "350" DECAL 350 CC DECALCOM. 350 CC	2
5	550.07.005.200	BENZINHAHN KPL. "OFF-ON-RES" GAS TAP CPL. ROBINET COMPL.	1
5	550.07.005.300	BENZINHAHN KPL. "OFF-ON" GAS TAP CPL. ROBINET D'ESSENCE	1
6	550.07.006.200	DICHTUNG GASKET JOINT	1
7	310.07.007.001	SCHLAUCH 5X8 PER METER BREATHER HOSE TUYAU 5X8 AU METRE	0,32
8	560.07.008.144	TANKVERSCHLUSS GAS CAP CPL. BOUCHON RESERVOIR	1
9	560.07.009.100	DICHTUNG GASKET JOINT	1
10	543.07.010.000	TANKAUFLAGE SPACER PLAQUETTE D'APPUI	1

X = NACH BEDARF / AS REQUIRED / SUIVANT LES BESOINS

86-544.07.1



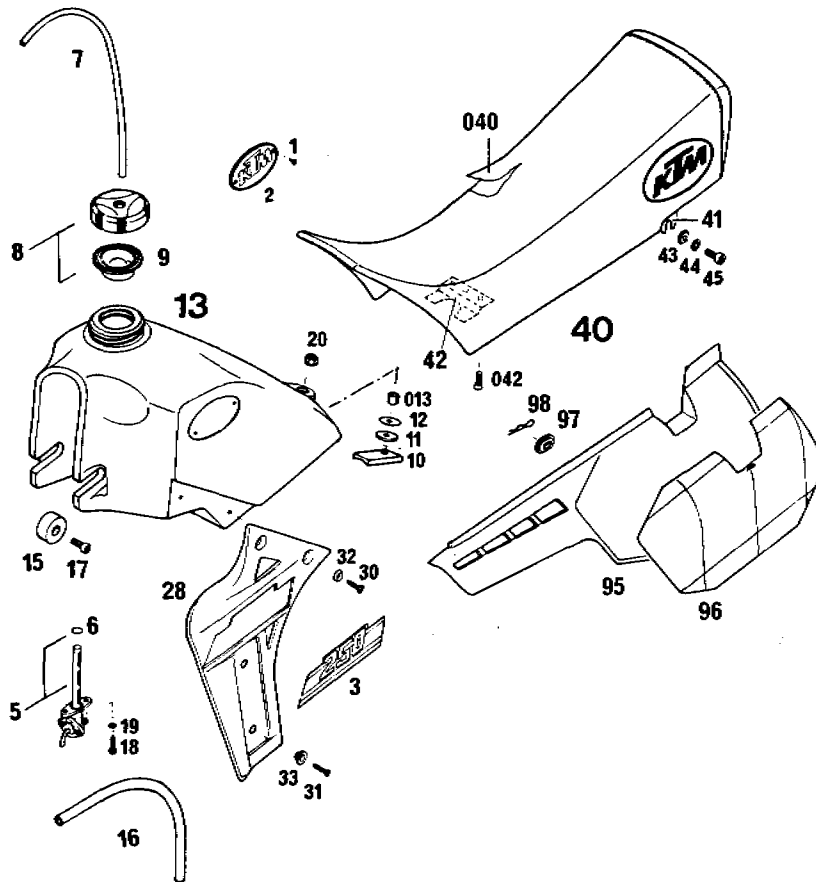
86-544.07.1

TANK, SITZBANK, SEITENVKL. 250*86
TANK, SEAT, S. COVERS
RESERVOIR, SELLE

BILD FIG. FIG.	TEILENUMMER PART NUMBER REF.	BEZEICHUNG DESCRIPTION DENOMINATION	STK. QTY. QTE.
11	510.05.067.000	ASBESTSCHEIBE GASKET WASHER RONDELLE	1
12	0021 080003	SCHEIBE DIN9021-A8,4 FLAT WASHER RONDELLE DIN 9021	1
013	571.03.225.000	BÜCHSE 8,2X12X10 BUSHING BAGUE	1
13	501.07.013.100	TANK 9 LITER GASTANK 9 L RESERVOIR 9 L	1
	501.07.013.200	TANK 13 LITER GASTANK 13 L RESERVOIR 13 L	1
15	501.07.015.000	TANKGUMMI FR. MOUNT GASTANK FUTEE DE RESERVOIR	2
16	550.07.016.001	SCHLAUCH 6X10 PER METER FUEL LINE DIURITE	0,18
17	0912 080163	ISK-SCHRAUBE DIN912-M8X16 A H BOLT VIS CHC DIN 912	2
18	0676 550223	SK-BLECHSCHR. DIN7676-B5,5X22 HEXAGON HEAD SCREW VIS	2
19	0797 050003	ZAHNSCHEIBE DIN6797-J5,3 LOCK WASHER RONDELLE D DIN6797	2
20	0985 080003	SS-MUTTER DIN985-M8 SELF LOCKING NUT ECROU AUTO-BLO.	1
28	501.35.028.100	SPOILER LINKS SPOILER L/S SPOILER GAUCHE	1

X = NACH BEDARF / AS REQUIRED / SUIVANT LES BESOINS

86-544.07.1



86-544.07.1

TANK, SITZBANK, SEITENVKL. 250*86
TANK, SEAT, S. COVERS
RESERVOIR, SELLE

BILD FIG. FIG.	TEILENUMMER PART NUMBER REF.	BEZEICHNUNG DESCRIPTION DENOMINATION	STK. QTY. QTE.
	501.35.029.100	SPOILER RECHTS SPOILER R/S SPOILER DROIT	1
30	0983 550223	LI.SENKBL.SCHR.DIN7983-B5,5X22 SHEET-METAL SCREW VIS	4
31	0983 480223	LI.SENKBL.SCHR.DIN7983-B4,8X22 SHEET MET.SCREW VIS	4
32	400.06.006.000	FASONSCHIBE 6MM WASHER RONDELLE	4
33	565.35.036.000	BÜCHSE FÜR SPOILER BUSHING BAGUE	4
40	544.07.040.000	SITZBANK HOCH SEAT HIGH /86 SELLE	1
	544.07.040.100	SITZBANK NIEDRIG SEAT LOW SELLE	1
040	544.07.040.050	SITZBANKÜBERZUG SEAT COVER SKAI DE SELLE	1
41	544.07.041.000	HALTEWINKEL LINKS SEAT BRACKET L/S PATTE COUDEE	1
	544.07.141.000	HALTEWINKEL RECHTS SEAT BRACKET R/S PATTE COUDEE DROIT	1
42	544.07.042.000	HALTERUNG VORNE FRONT SEAT MOUNTG FIXATION AVANT	1
042	0965 060163	SENKSCHRAUBE DIN965-M6X16 COUNTERSUNK SCREW VIS	6

X = NACH BEDARF / AS REQUIRED / SUIVANT LES BESOINS

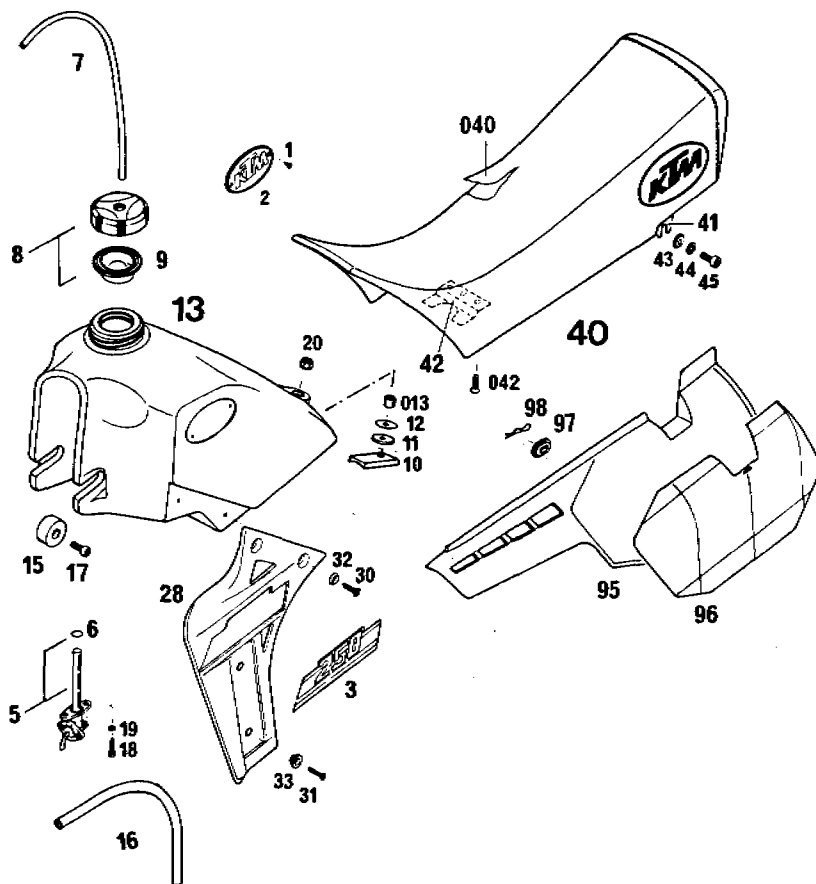


BILD FIG. FIG.	TEILENUMMER PART NUMBER REF.	BEZEICHNUNG DESCRIPTION DENOMINATION	STK. QTY. QTE.
43	140.04.030.000	SCHEIBE 8,4X20X2,5 WASHER ROND. 8,4X20X2,5	2
44	0797 060003	ZAHNSCHEIBE DIN6797-J8.4 LOCK WASHER RONDELLE D DIN6797	2
45	0912 080203	ISK-SCHRAUBE DIN912-M8X20 ALLEN HEAD SCREW VIS CHC DIN 912	2
95	565.08.041.000	SEITENVERKLEIDUNG LINKS SIDE COVER L/S CACHE LAT.GAUCHE	1
--	565.08.075.000	SEITENVERKLEIDUNG RECHTS SIDE COVER R/S CACHE LAT.DROIT	1
96	565.08.096.051	KLEBEFOLIE LINKS GRÜN DECAL L/S GREEN DECALCOMANIE	1
96	565.08.096.068	KLEBEFOLIE LINKS BLAU DECAL L/S BLAU DECALCOMANIES	1
96	565.08.096.080	KLEBEFOLIE LINKS GELB DECAL L/S YELLOW DECALCOMANIE	1
--	565.08.196.051	KLEBEFOLIE RECHTS GRÜN DECAL R/S GREEN DECALCOMANIE	1
--	565.08.196.068	KLEBEFOLIE RECHTS BLAU DECAL R/S BLUE DECALCOMANIES	1
--	565.08.196.080	KLEBEFOLIE RECHTS GELB DECAL R/S YELLOW DECALCOMANIE	1
97	542.08.042.000	GUMMITÜLLE RUBBER SLEEVE GAINE EN CAOUTCH.	4

X = NACH BEDARF / AS REQUIRED / SUIVANT LES BESOINS

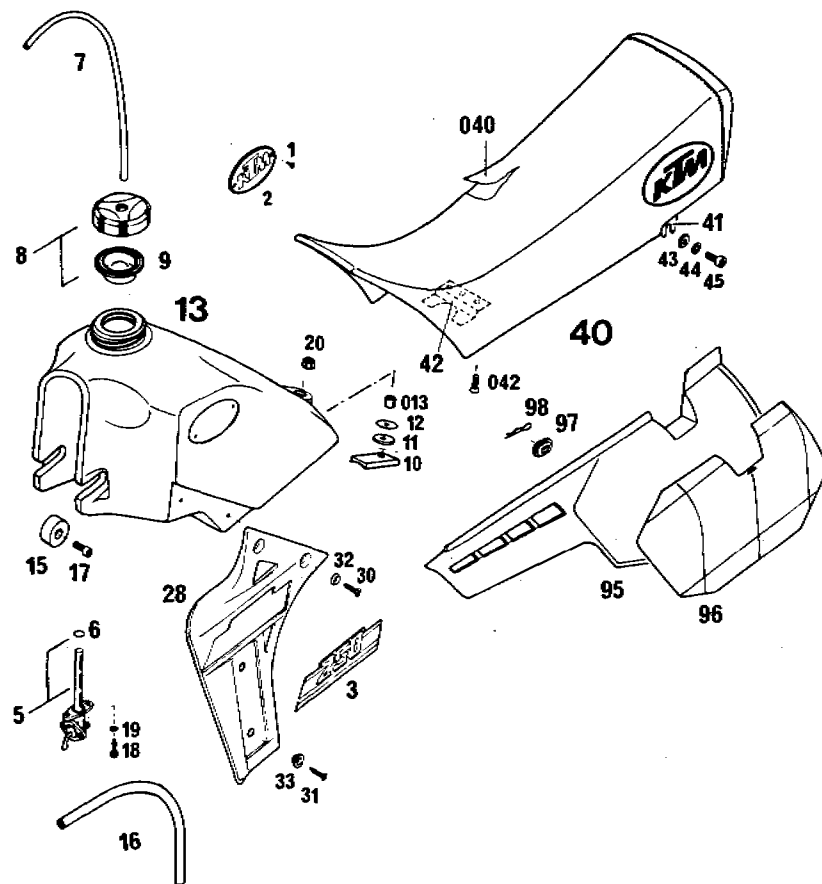


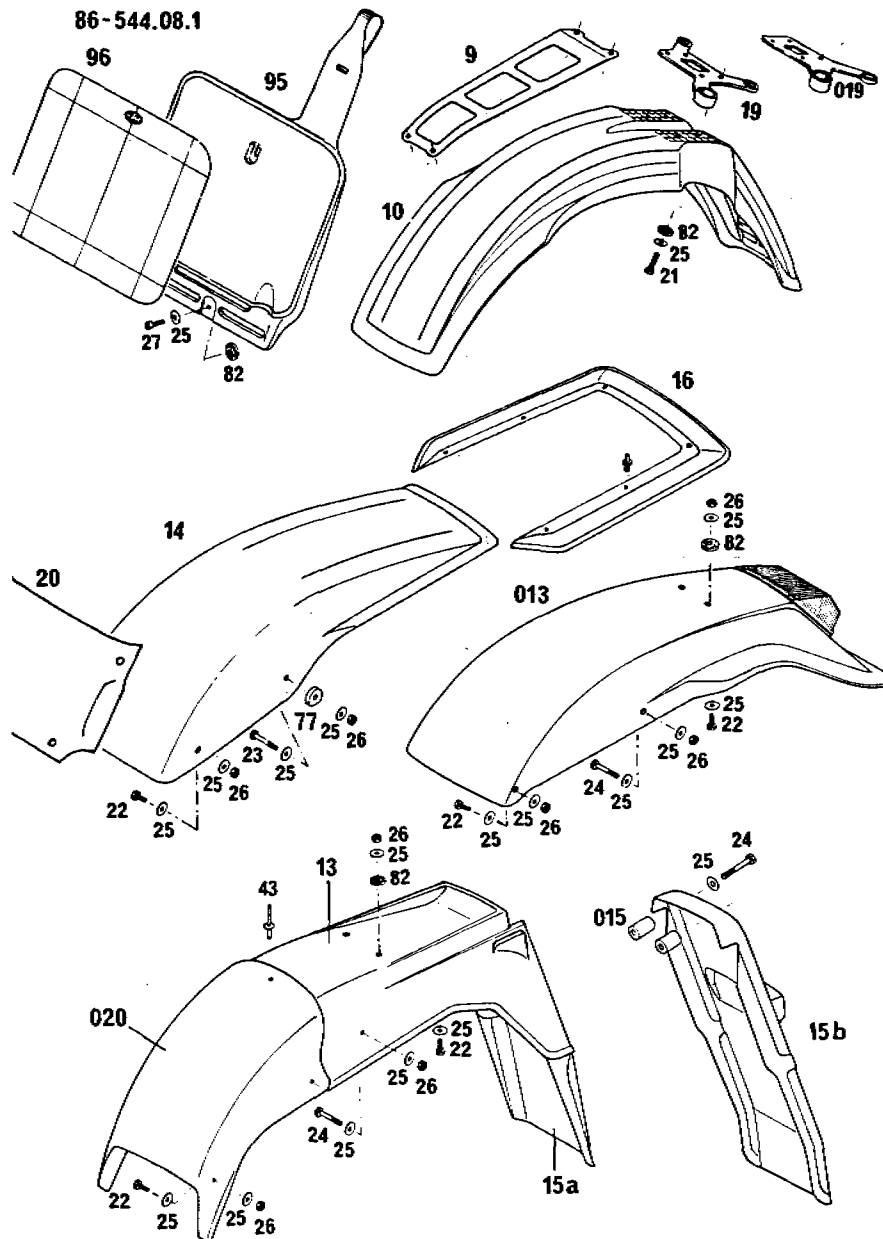
BILD FIG. FIG.	TEILENUMMER PART NUMBER REF.	BEZEICHNUNG DESCRIPTION DENOMINATION	STK. QTY. QTE.
98	543.08.043.002	FEDERSTECKER 2 MM SPRING CLIP GOUPILE	2

X = NACH BEDARF / AS REQUIRED / SUIVANT LES BESOINS



ORIGINAL
SPARE PARTS

86-544.08.1



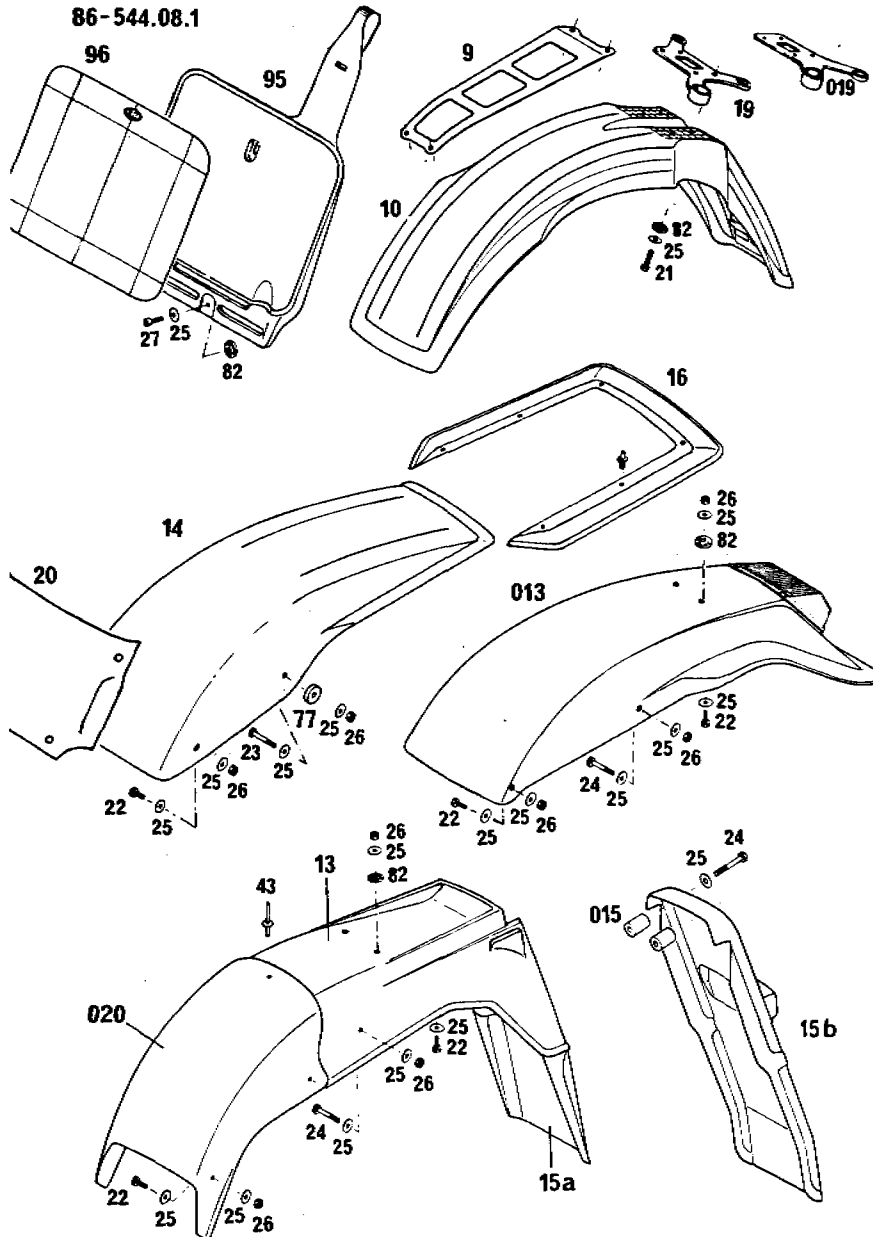
86-544.08.1

KOTFLÜGEL 250*86
FENDERS
GARDE BOUE

BILD FIG. FIG.	TEILENUMMER PART NUMBER REF.	BEZEICHNUNG DESCRIPTION DENOMINATION	STK. QTY. QTE.
9	570.08.009.000	KOTFL. VERSTEIFUNG	X
10	565.08.010.000	VORDERRADKOTFLÜGEL FRONT FENDER GARDE-BOUE AVANT	1
13	570.08.013.000	HINTERRADKOTFLÜGEL REAR FENDER GARDE-BOUE ARRIERE	GS 1
013	565.08.013.044	HINTERRADKOTFLÜGEL KPL. REAR FENDER CPL. GARDE-BOUE ARRIERE	MXC 1
14	565.08.014.000	HINTERRADKOTFLÜGEL REAR FENDER GARDE BOUE ARRIERE	MX 1
15A	570.08.015.000	KOTFLÜGELVERLÄNGERUNG REAR FENDER EXTENS BAVETTE GARDE BOUE	X
15B	501.08.015.000	KOTFLÜGELVERLÄNGERUNG GS-D REAR FENDER EXTENS BAVETTE GARDE BOUE	X
015	432.12.415.000	DISTANZROLLE 29MM	X
16	565.08.016.000	KOTFLÜGELVERBREITERUNG HINTEN	X
19	543.08.019.000	SEILZUGFÜHRUNG WP CABLE GUIDE CABLE GUIDE	1
019	550.08.019.000	SEILZUGFÜHRUNG MARZOCCHI CABLE GUIDE GUIDE CABLE	1
20	565.08.020.000	SPRITZSCHUTZ MX,MXC MUD GUARD	1
020	543.08.020.000	KOTFLÜGELVORDERTEIL GS FENDER-FRONT PART PART.AV.GARDE BOUE	1
21	0933 060253	SK-SCHRAUBE DIN933-M6X25 H H SCREW VIS H DIN 933	4

X = NACH BEDARF / AS REQUIRED / SUIVANT LES BESOINS

86-544.08.1



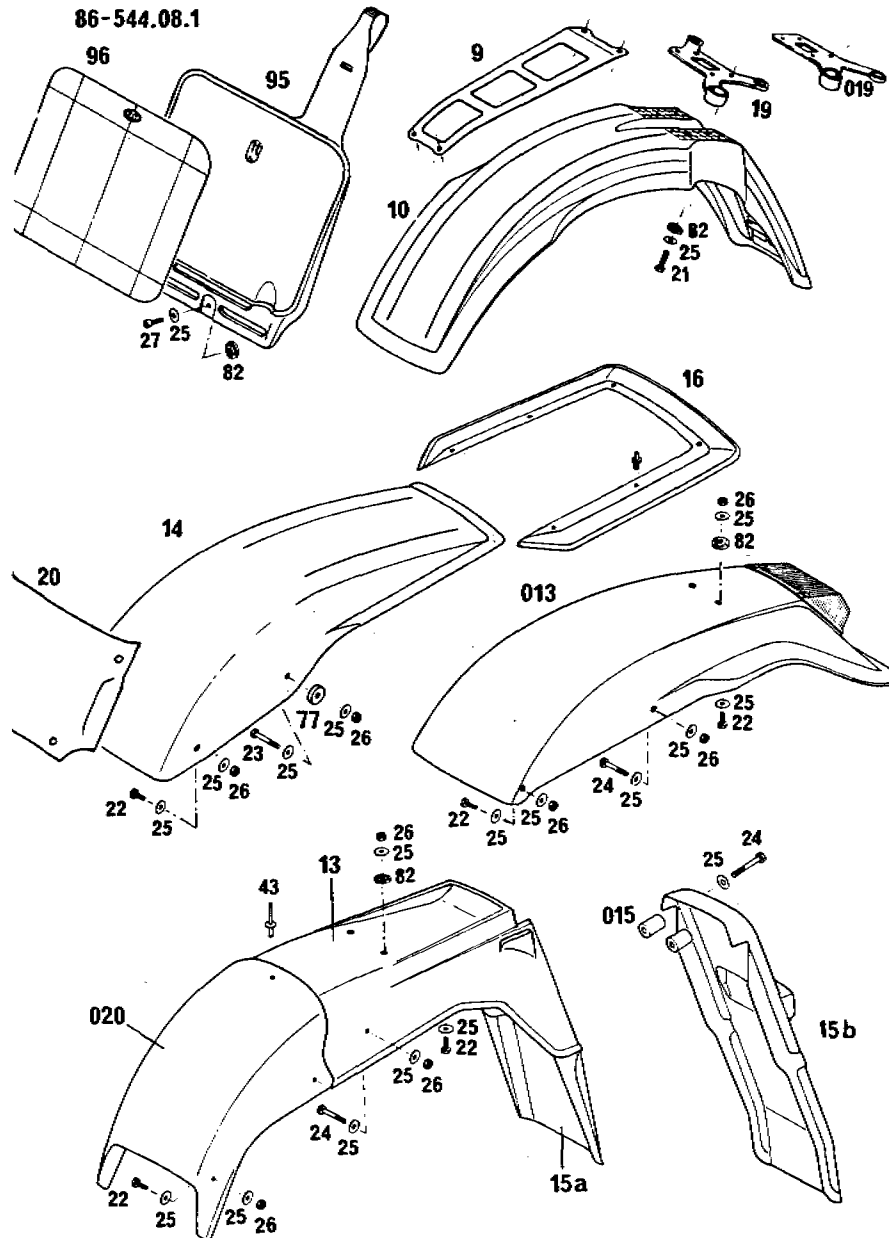
86-544.08.1

KOTFLÜGEL 250*86
FENDERS
GARDE BOUE

BILD FIG. FIG.	TEILENUMMER PART NUMBER REF.	BEZEICHNUNG DESCRIPTION DENOMINATION	STK. QTY. QTE.
22	0933 060163	SK-SCHRAUBE DIN933-M6X16 HEX HEAD SCREW VIS H DIN 933	X
23	0931 060253	SK-SCHRAUBE DIN931-M6X25 H H SCREW VIS H DIN 931	X
	0931 060303	SK-SCHRAUBE DIN931-M6X30 H H SCREW VIS H DIN 931	X
24	0931 060353	SK-SCHRAUBE DIN931-M6X35 H H SCREW VIS H DIN 931	X
	0931 060453	SK-SCHRAUBE DIN931-M6X45 H H SCREW VIS H DIN 931	X
25	0021 060003	SCHEIBE DIN9021-A6.4 FLAT WASHER RONDELLE DIN 9021	X
26	0985 060003	SS-MUTTER DIN 985-M6 SELF LOCKING NUT ECROU AUTO-BLQ.	X
27	0912 060203	ISK-SCHRAUBE DIN912-M6X20 A H BOLT VIS CHC DIN 912	X
43	432.06.043.000	BLINDNIETE 5X14 BLIND RIVET RIVET	1
77	510.08.077.000	BEILAGRING SPACER RING ENTRETOISE	2
82	510.05.082.200	GUMMISCHEIBE 5X21X3 RUBBER WASHER RONDELLE CAOUT.	X
95	501.01.095.000	START-NUMMERTAFEL FRONT NUMBER PLATE PLAQUE DE NUM.AV.	1

X = NACH BEDARF / AS REQUIRED / SUIVANT LES BESOINS

86-544.08.1



86-544.08.1

KOTFLÜGEL 250*86
FENDERS
GARDE BOUE

BILD FIG. FIG.	TEILENUMMER PART NUMBER REF.	BEZEICHNUNG DESCRIPTION DENOMINATION	STK. QTY. QTE.
96	542.01.096.051	KLEBEFOLIE GRÜN DECAL GREEN DECALC. MODELE 83	1
96	542.01.096.068	KLEBEFOLIE BLAU DECAL BLUE DECALCOMANIES	1
96	542.01.096.080	KLEBEFOLIE GELB DECAL YELLOW DECALC. MODELE 83	1

X = NACH BEDARF / AS REQUIRED / SUIVANT LES BESOINS

010, 60,
61, 62, 64
70, 71, 071, 72

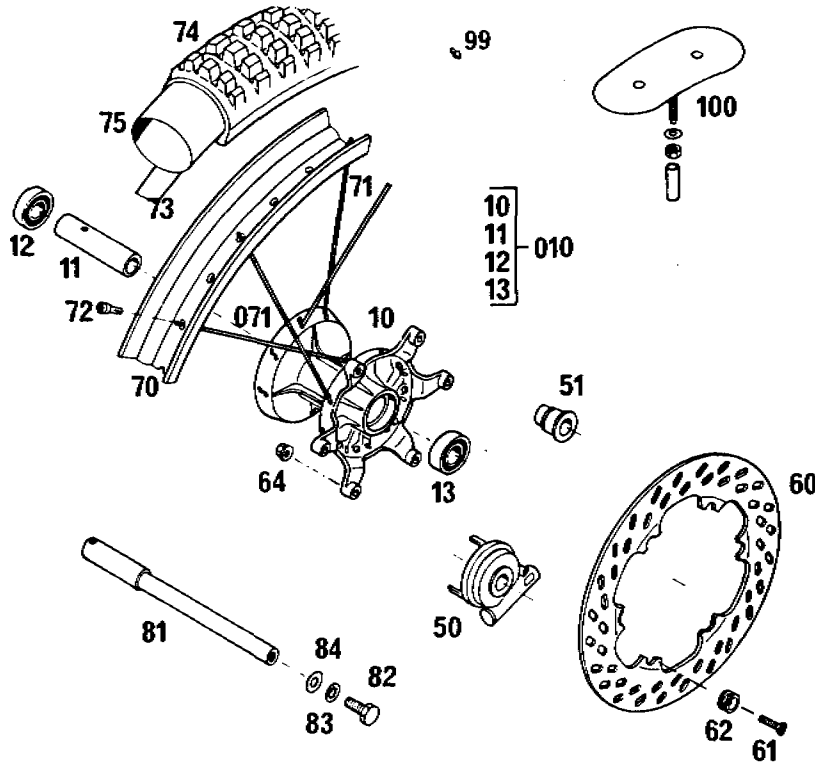


BILD FIG. FIG.	TEILENUMMER PART NUMBER REF.	BEZEICHNUNG DESCRIPTION DENOMINATION	STK. QTY. QTE.
1	565.09.001.144	VORDERRAD KPL. FRONT WHEEL CPL. ROUE AVANT CPL.	1
010	565.09.010.144	VORDERRADNABE KPL. FRONT HUB CPL. MOYEU AVANT CPL.	1
11	565.09.011.000	HOHLACHSE VORNE SPACER TUBE ENTRETOISE MOYEU	1
12	0625 062027	RILLENKUGELLAGER 5202 2RS1 C3 BEARING 6202 RSR ROULEMENT A BILLES	1
13	0625 060037	RILLENKUGELLAGER 6003 RSR C3 BEARING ROULEMENT A BILLES	1
50	572.09.050.044	TACHOANTRIEB KPL. SPEEDO DRIVE ENTRAIN.COMPTEUR	GS 1
51	572.09.051.000	DISTANZBÜCHSE SPACER BUSHING ENTRETOISE	MX 1
60	565.09.060.100	BREMSSCHEIBE 240 MM BRAKE DISC DISQUE DES FREIN	1
61	0991 060253	SENKSCHRAUBE DIN7991-M6X25 SCREW VIS	6
62	565.09.062.100	MITNEHMERBOLZEN DRIVING BOLT	6
64	565.09.064.000	STOVER-FLANSCHMUTTER M6 SELF LOCKING NUT	6
70	565.09.070.100	FELGE VORNE 1.6X21" RIM 1,6 JANTE 1,6	1

010, 60,
61, 62, 64
70, 71, 071, 72

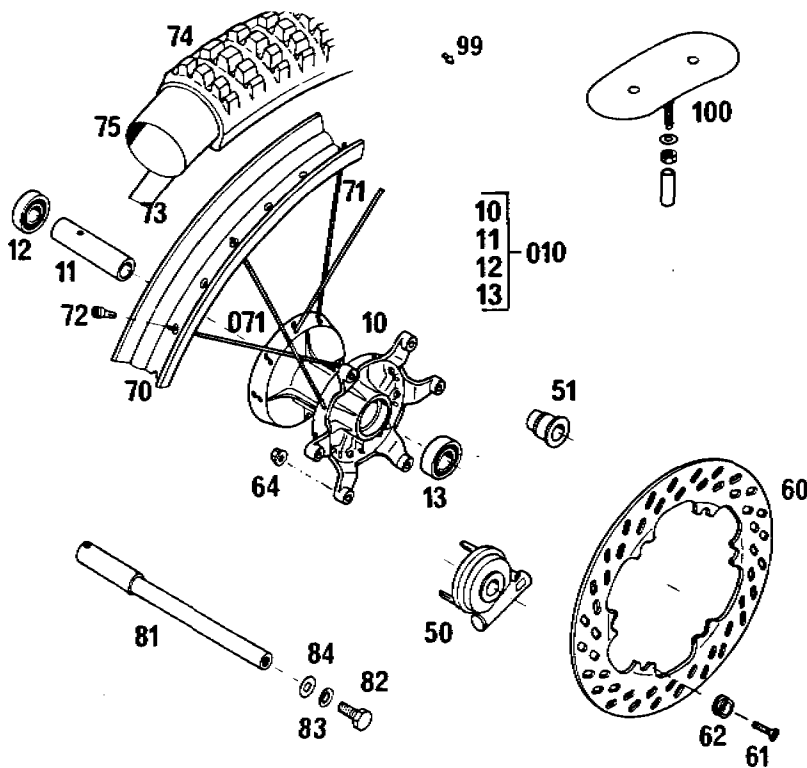


BILD FIG. FIG.	TEILENUMMER PART NUMBER REF.	BEZEICHNUNG DESCRIPTION DENOMINATION	STK. QTY. QTE.
71	565.09.071.100	DD-SPEICHE M5X233-172G, RECHTS SPOKE 233/M5 RAYON 233/M5	18
071	565.09.171.100	DD-SPEICHE M5X229-165G, LINKS SPOKE 229/M5 RAYON 229/M5	18
72	565.09.072.000	STAHLNIPPEL M 5 NIPPLE M5 ECROU DE RAYON M5	36
73	510.09.073.000	FELGENBAND 21* RIM BAND FONDE DE JANTE	1
74	510.09.074.000	REIFEN 3.00-21 MOTOCROSS TYRE 3.00X21 PNEU 3.00 X 21	1
74	501.09.074.000	REIFEN 90/90-21MXR TYRE 90/90-21 MXR PNEU 90/90-21 MXR	1
75	510.09.075.000	SCHLAUCH 3.00-21 TUBE CHAMBRE A AIR	1
81	565.09.081.000	STECKACHSE VORNE AXLE FOR FRONT HUB AXE DE ROUE AVANT	1
82	0933 100203	SK-SCHRAUBE DIN933-M10X20 H H SCREW VIS H DIN 933	1
83	0797 100003	ZAHNSCHEIBE DIN6797-J10.5 LOCK WASHER	1
84	0125 100003	SCHEIBE DIN125-A10.5 FLAT WASHER RONDELLE DIN125	1
99	550.09.099.000	REIFENHALTESTIFT TYRE LOCK PIN GRIPSTER JANTE SUN	GS 10

X = NACH BEDARF / AS REQUIRED / SUIVANT LES BESOINS

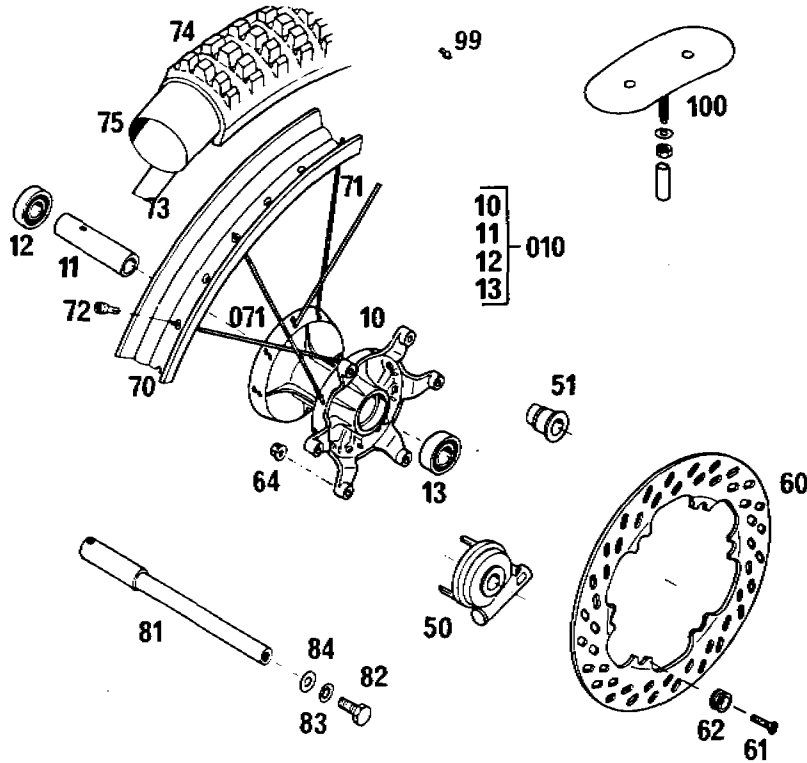
86-500.09.1

86-500.09.1

VORDERRAD 125-500*86
FRONT WHEEL
ROUE AVANT

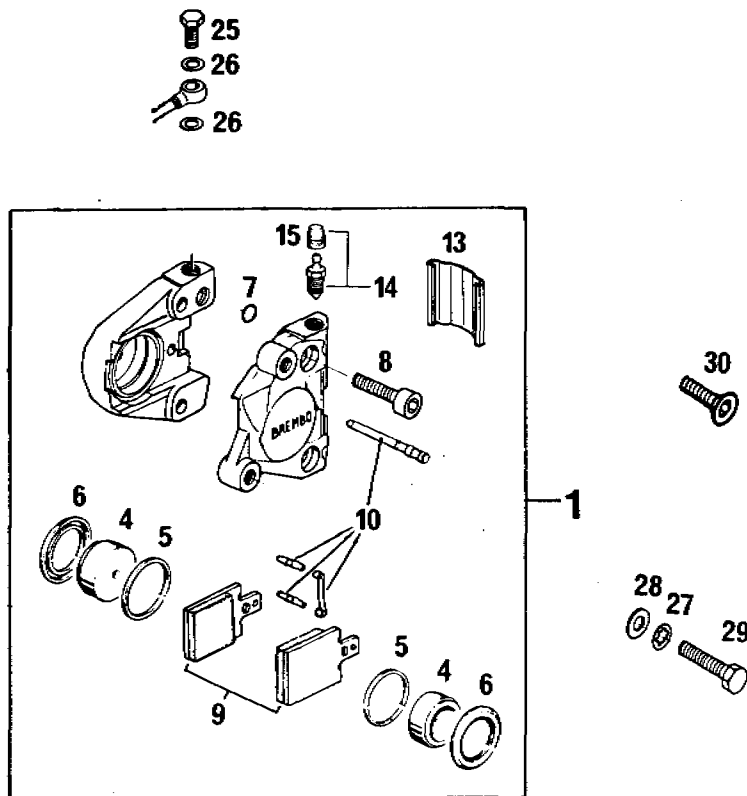
010, 60,
61, 62, 64
70, 71, 071, 72

BILD FIG. FIG.	TEILENUMMER PART NUMBER REF.	BEZEICHNUNG DESCRIPTION DENOMINATION	STK. QTY. QTE.
100	510.09.100.100	REIFENHALTER VM1 RIM LOCK GRIPSTER	MX 1



X = NACH BEDARF / AS REQUIRED / SUIVANT LES BESOINS

86-500.09.2



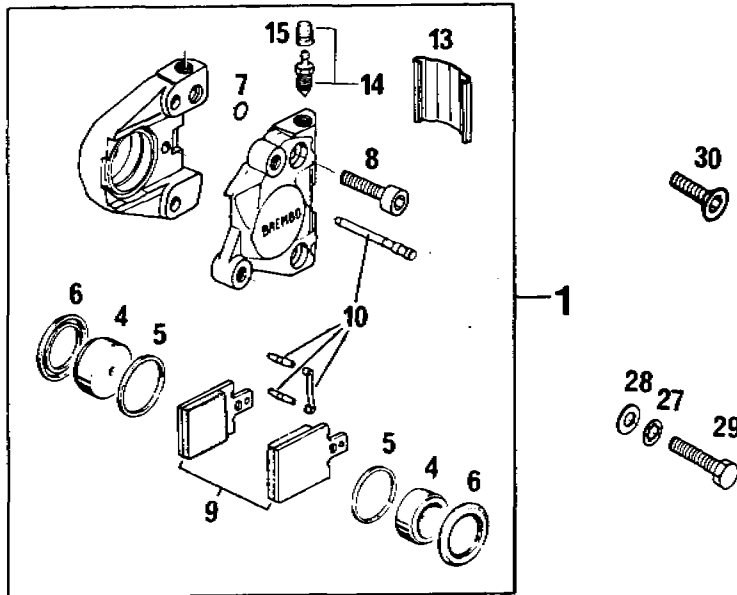
86-500.09.2

**BREMSSATTEL VORNE UND HINTEN
CALIPER
ETRIER DE FREIN**

BILD FIG. FIG.	TEILENUMMER PART NUMBER REF.	BEZEICHUNG DESCRIPTION DENOMINATION	STK. QTY. QTE.	
		V = VORNE / FRONT AVANT		V H
		H = HINTEN / REAR ARRIERE		
1	565.13.201.144	BREMSSATTEL MIT SINTERBELÄGEN CALIPER / SINTER ETRIER DE FREIN	1	-
1	565.13.201.044	BREMSSATTEL MIT ORGAN. BELÄGEN CALIPER / ORGANIC ETRIER DE FREIN	-	1
4	420.13.205.000	KOLBEN PISTON PISTON	2	2
5-7	420.13.250.000	REPARATURSATZ KPL. REPAIR KIT CPL. KIT REPARATION	1	1
8	0912 060303	ISK-SCHRAUBE DIN912-M8X30 A H BOLT VIS CHC DIN 912	2	2
9	565.13.209.144	GARN. SINTER-BREMSKLÖTZE 4.2MM BRAKEBLOCK FITTING JEU DE PLAQUETTES	1	-
9	565.13.209.000	GARNITUR BREMSKLÖTZE.ORGANISCH BRAKE BLOCKFITTING JEU DE PLAQUETTES	-	1
10	565.13.210.000	BOLZENSATZ SET OF PINS JEU DE GOPUPILLES	1	1
13	565.13.213.000	ABDECKUNG COVER CAPUCHON	1	1

X = NACH BEDARF / AS REQUIRED / SUIVANT LES BESOINS

86-500.09.2



86-500.09.2

**BREMSSATTEL VORNE UND HINTEN
CALIPER
ETRIER DE FREIN**

BILD FIG. FIG.	TEILENUMMER PART NUMBER REF.	BEZEICHNUNG DESCRIPTION DENOMINATION	STK. QTY. QTE.
14	570.13.214.000	ENTLÜFTUNGSSCHRAUBE KPL. BLEEDER SCREW CPL. VIS DE PURGE CPL.	1 1
15	420.13.215.000	STAUBKAPPE DUST CAP CAPUCHON	1 1
25	543.13.025.000	HOHLSCHRAUBE M10X1 CONNECTING SCREW	1 1
26	420.13.026.000	DICHRING 10X16X1,5 CU SEAL RING JOINT	2 2
27	0797 080003	ZAHNSCHEIBE DIN6797-J8,4 LOCK WASHER RONDELLE D DIN6797	2 -
28	0125 080003	SCHEIBE DIN125-A8,4 FLAT WASHER RONDELLE DIN125	2 -
29	0931 080353	SK-SCHRAUBE DIN931-M8X35 H H SCREW VIS H DIN 931	2 -
30	0991 080253	SENKSCHRAUBE DIN7991-M8X25 SCREW VIS F DIN 7991	- 2

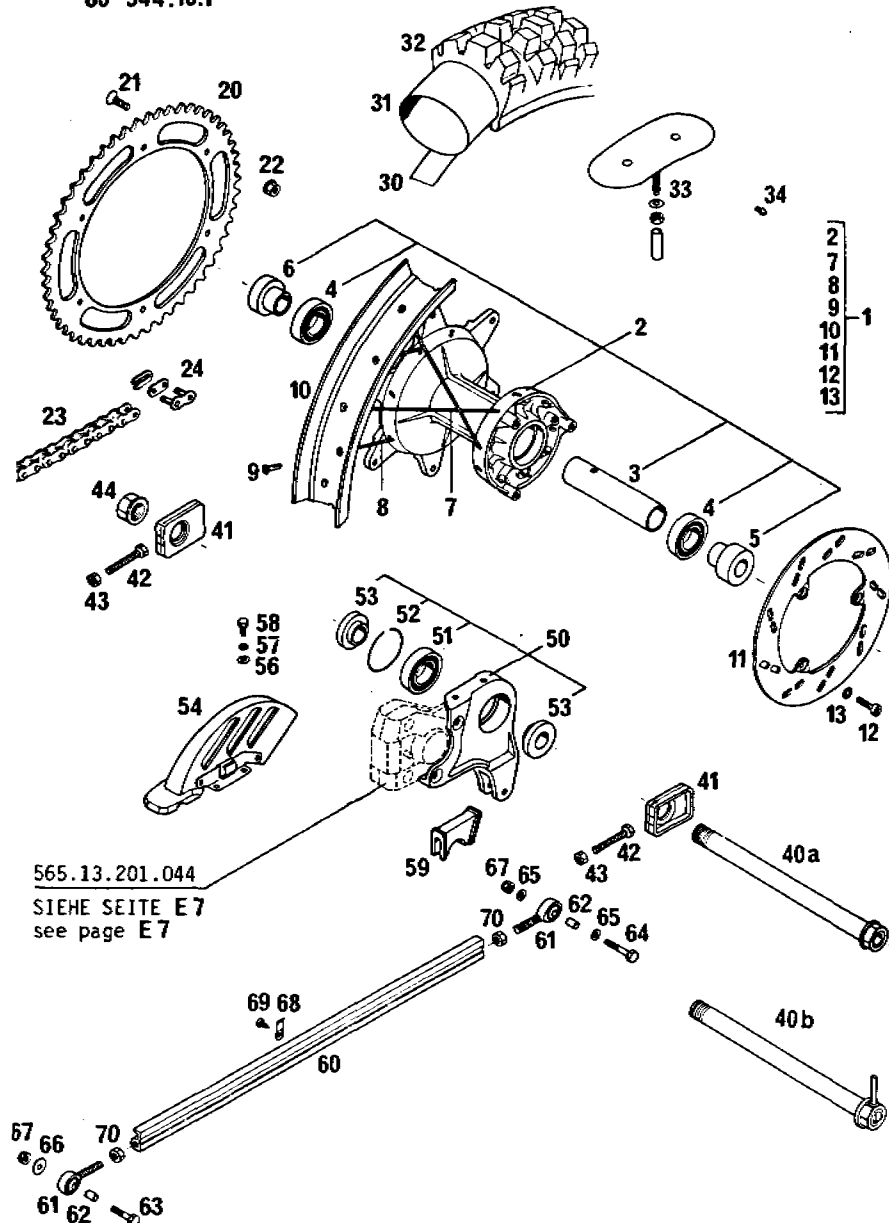
V = VORNE / FRONT
AVANT

V H

H = HINTEN / REAR
ARRIERE

X = NACH BEDARF / AS REQUIRED / SUIVANT LES BESOINS

86-544.10.1



86-544.10.1

HINTERRAD 250 *86
REAR WHEEL
ROUE ARRIERE

BILD FIG. FIG.	TEILENUMMER PART NUMBER REF.	BEZEICHNUNG DESCRIPTION DENOMINATION	STK. QTY. QTE.
1	544.10.001.044	HINTERRAD KPL. 2.15" REAR WHEEL CPL. ROUE ARRIERE CPL.	1
2	565.10.010.044	HINTERRADNABE KPL. REAR HUB CPL. MOYEU ARRIERE	1
3	565.10.011.000	LAGERDISTANZROHR 121,5 MM SPACER ENTRETOISE	1
4	0625 060058	RILLENKUGELLAGER 6005 2RS C3 BEARING ROULEMENT	2
5	565.10.016.000	BÜCHSE F.NABE, LINKS BUSHING L/S BAGUE GAUCHE	1
6	565.10.017.000	BÜCHSE F.NABE, RECHTS BUSHING R/S BAGUE DROIT	1
7	565.10.071.000	DD-SPEICHE MSX186-155G, LINKS SPOKE 186 /MS RAYON 186/M5	18
8	565.10.171.000	DD-SPEICHE MSX186-173G, RECHTS SPDKE 186/M5 RAYON 186/M5	18
9	565.09.072.000	STAHLNIPPEL M 5 NIPPLE M5 ECROU DE RAYON M5	36
10	544.10.070.000	FELGE 2.15X18" RIM JANTE	1
11	565.10.060.000	BREMSSCHEIBE BRAKE DISC DISQUE DE FREIN	1
12	0912 070203	ISK-SCHRAUBE DIN912-M7X20 ALLEN HEAD SCREW	3

X = NACH BEDARF / AS REQUIRED / SUIVANT LES BESOINS

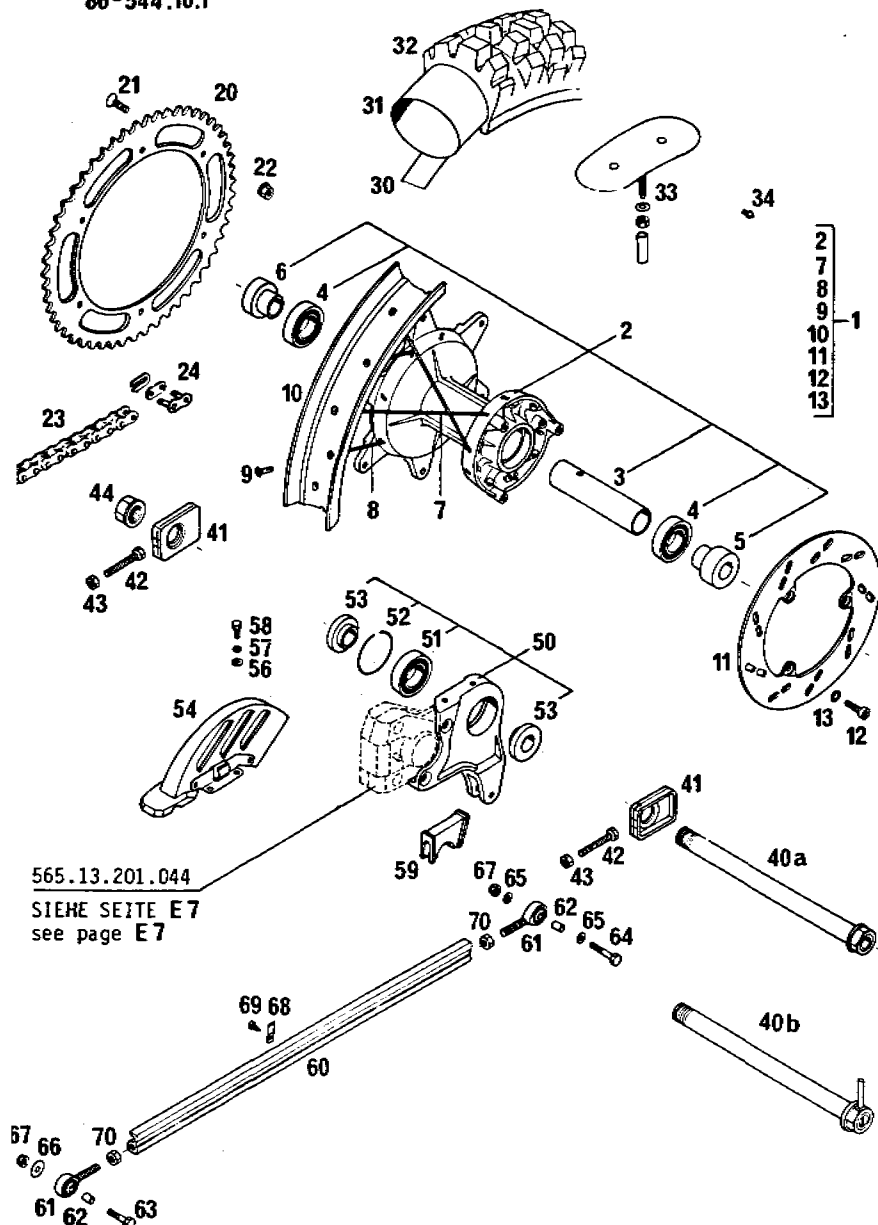


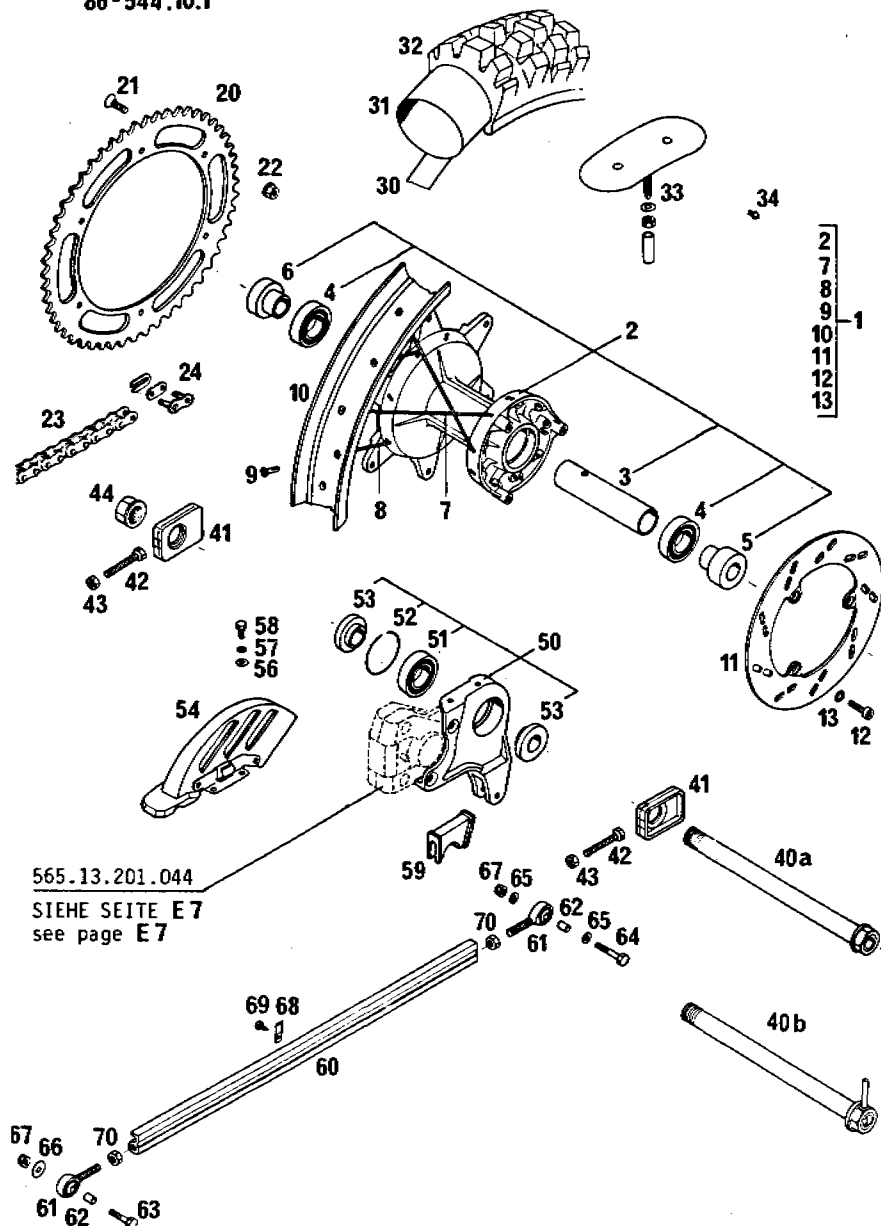
BILD FIG. FIG.	TEILENUMMER PART NUMBER REF.	BEZEICHNUNG DESCRIPTION DENOMINATION	STK. QTY. QTE.
13	360.03.014.100	SICHERUNGSSCHEIBE 7MM LOCK WASHER RONDELLE	3
20	543.10.051.052	KETTENRAD 52 Z. SPROCKET 52 T. COURONNE 52 D	1
20	543.10.051.050	KETTENRAD 50 Z. SPROCKET 50 T. COURONNE 50 D.	1
20	543.10.051.045	KETTENRAD 45Z. SPROCKET 45 T. COURONNE 45 D.	1
21	0991 080253	SENKSCHRAUBE DIN7991-M8X25 SCREW VIS F DIN 7991	6
22	543.10.086.000	STOVERFLANSCHMUTTER M8 SELF LOCKING NUT ECROU M 8	6
23	500.10.065.000	KETTE 5/8X1/4" CHAIN 5/8X1/4 CHAINE 5/8X1/4	1
23	500.10.065.001	KETTE 5/8X1/4" PER METER CHAIN 5/8X1/4 /M CH.5/8X1/4 AU M.	X
24	500.10.066.000	KETTENSCHLOSS 5/8X1/4" MASTER LINK ATT.RAP. 5/8X1/4	1
30	520.10.073.000	FELGENBAND 18" RIM BAND FOND DE JANTE	1
31	540.10.075.000	SCHLAUCH 4.00/4.50-18" TUBE 4.00/4.50X18 CHAMBRE A AIR	1
32	501.10.074.000	REIFEN 4.60-18 PERFECT CROSS TYRES 4.60X18 P.CN PNEU 4.60X18 P.CN	1

X = NACH BEDARF / AS REQUIRED / SUIVANT LES BESOINS



ORIGINAL
SPARE PARTS

86-544.10.1



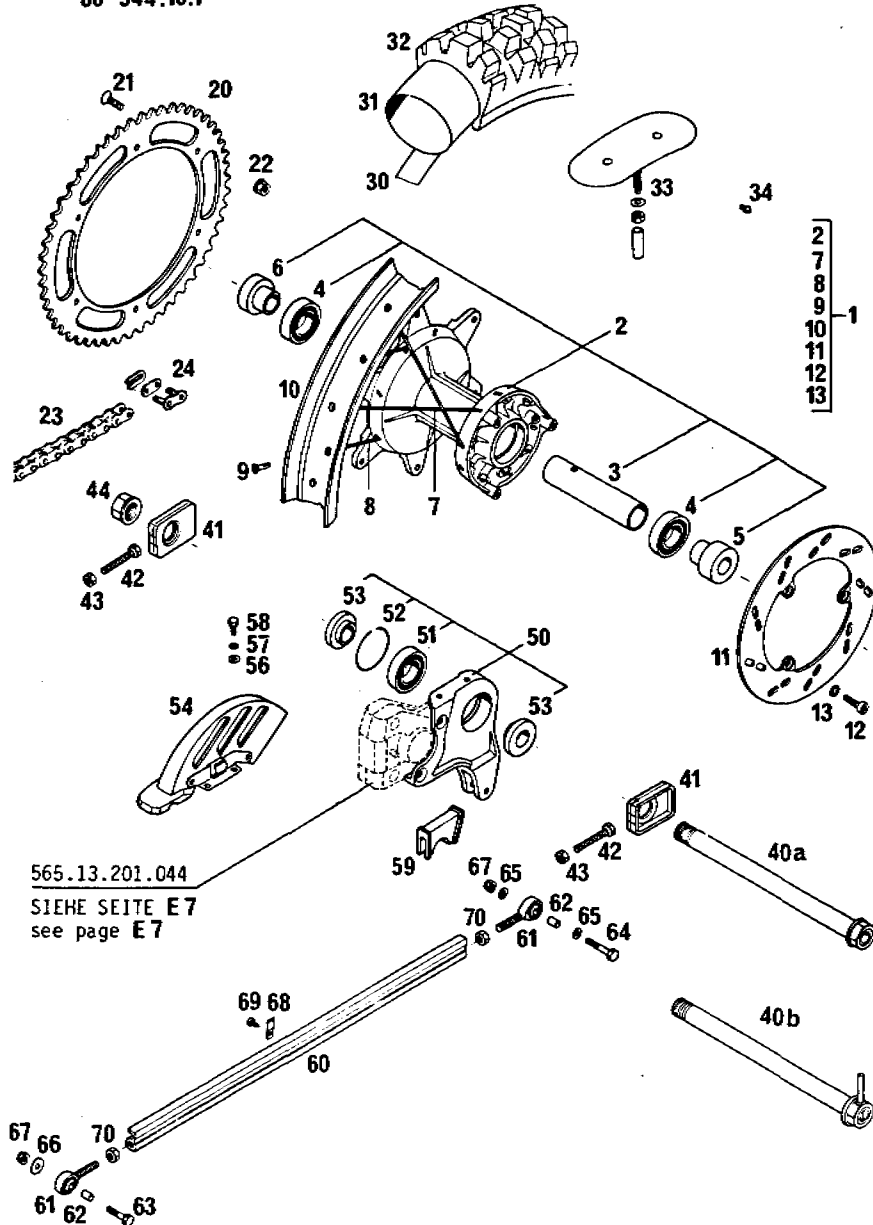
86-544.10.1

HINTERRAD 250 '86
REAR WHEEL
ROUE ARRIERE

BILD FIG. FIG.	TEILENUMMER PART NUMBER REF.	BEZEICHNUNG DESCRIPTION DENOMINATION	STK. QTY. QTE.
32	543.10.074.100	REIFEN 130/90-18 MXR TYRE 130/90/18 MXR PNEU 130/90/18 MXR	1
32	540.10.074.000	REIFEN 4.50-18 MOTOCROSS TYRE 4,50 X 18 PNEU 4,50 X 18	1
32	543.10.074.600	REIFEN 130/80-18 MXE TYRE 130/80-18 MXE PNEU 130/80-18 MXE	1
33	540.10.100.100	REIFENHALTER VM3 RIM LOCK GRIPSTER	MX 2
34	550.09.099.000	REIFENHALTESTIFT TYRE LOCK PIN GRIPSTER JANTE SUN	GS 10
40A	543.10.085.000	STECKACHSE HINTEN 268 MM AXLE FOR REAR HUB AXE DE ROUE ARR.	MX 1
40B	543.10.585.000	STECKACHSE HINTEN 268 MM AXLE FOR REAR HUB AXE DE ROUE ARR.	GS 1
41	565.10.084.000	KETTENSPIANNER CHAIN ADJUSTER TENDEUR DE CHAIN	2
42	0933 080453	SK-SCHRAUBE DIN933-M8X45 HEX HEAD SCREW	2
43	0934 080003	SK-MUTTER DIN934-M8 HEX NUT ECROU H DIN 934	2
44	543.10.099.000	SK-MUTTER M20X1,5 AXLE NUT ECROU	1
50	565.10.040.000	BREMSSATTELTRÄGER KPL. CALIPER SUPPORT CP	1

X = NACH BEDARF / AS REQUIRED / SUIVANT LES BESOINS

86-544.10.1



565.13.201.044
SIEHE SEITE E7
see page E7

86-544.10.1

HINTERRAD 250 *86
REAR WHEEL
ROUE ARRIERE

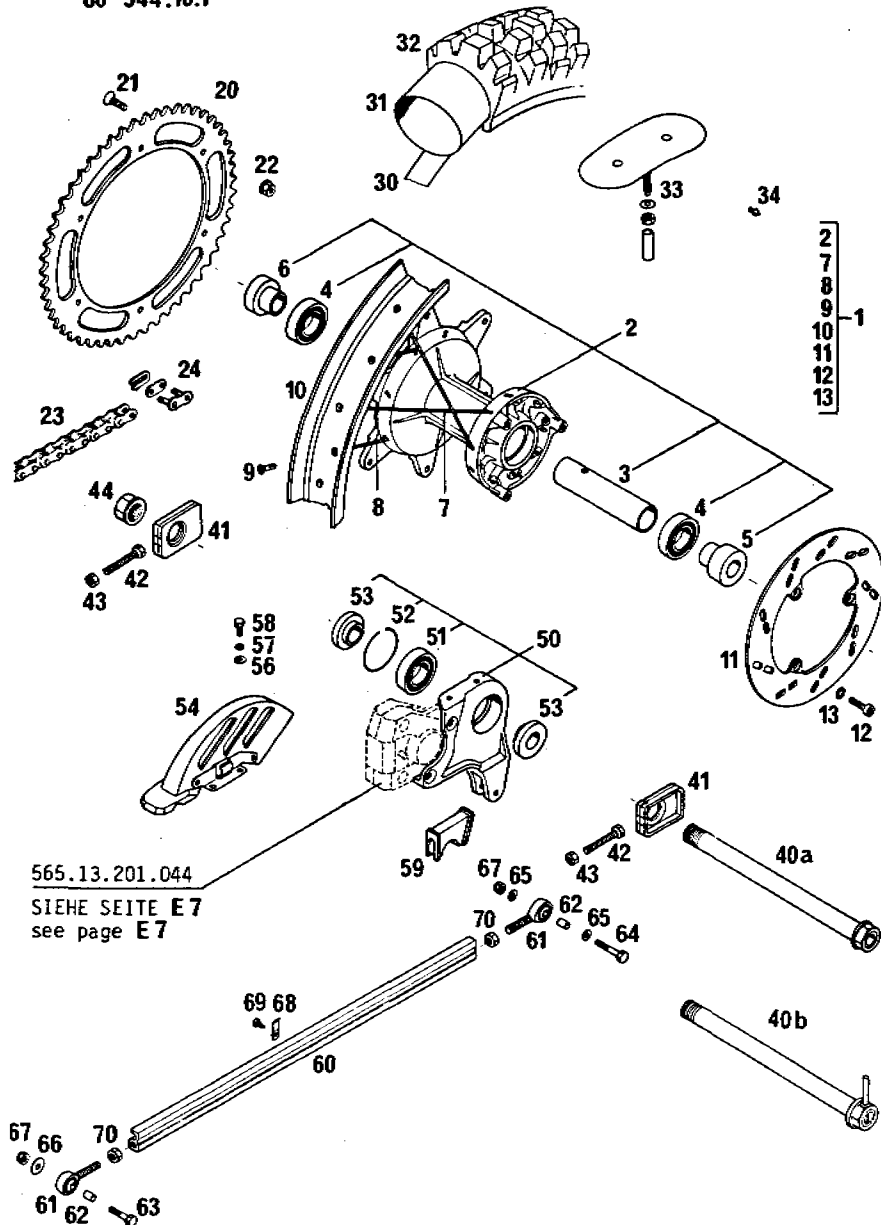
BILD FIG. FIG.	TEILENUMMER PART NUMBER REF.	BEZEICHNUNG DESCRIPTION DENOMINATION	STK. QTY. QTE.
51	0625 060057	RILLENKUGELLAGER 6005 BEARING ROULEMENT A BILLES	1
52	565.10.041.000	SICHERUNGSRING SB 47 CIRCLIP	1
53	565.10.015.000	BÜCHSE F.BREMSSATTELTRÄGER BUSHING BAGUE	2
54	565.13.081.000	ABDECKUNG F.BREMSSSCHEIBE BRAKE DISC COVER	1
56	0125 050003	SCHEIBE DIN125-AS,3 FLAT WASHER RONDELLE DIN 125	2
57	0797 050003	ZAHNSCHEIBE DIN6797-J5,3 LOCK WASHER RONDELLE D DIN6797	2
58	0933 050123	SK-SCHRAUBE DIN933-M5X12 H H SCREW VIS H DIN 933	2
59	565.10.042.000	SCHLAUCHFÜHRUNG	1
60	544.03.078.200	BREMSZUGANKER 480 MM BRAKE ROD ANCHOR FREIN ARRIERE	1
61	565.03.079.000	GELENKKOPF HEIM JOINT ROTULE	2
62	565.03.079.051	BÜCHSE 6X8X11 BUSHING	2
63	0931 060253	SK-SCHRAUBE DIN931-M6X25 H H SCREW VIS H DIN 931	1
64	0931 060353	SK-SCHRAUBE DIN931-M6X35 H H SCREW VIS H DIN 931	1

X = NACH BEDARF / AS REQUIRED / SUIVANT LES BESOINS



ORIGINAL
SPARE PARTS

86-544.10.1



86-544.10.1

HINTERRAD 250 '86
REAR WHEEL
ROUE ARRIERE

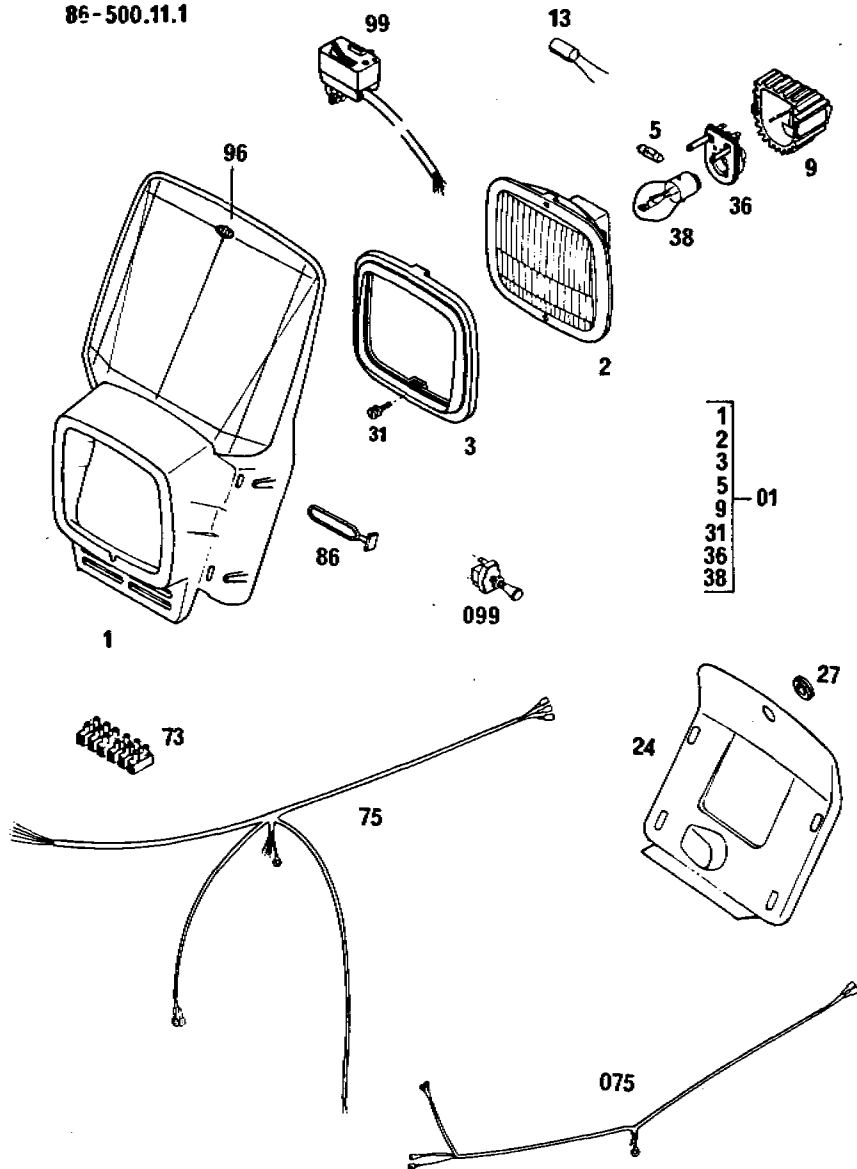
BILD FIG. FIG.	TEILENUMMER PART NUMBER REF.	BEZEICHNUNG DESCRIPTION DENOMINATION	STK. QTY. QTE.
65	0125 060003	SCHEIBE DIN125-A6.4 FLAT WASHER RONDELLE DIN125	2
66	0021 060003	SCHEIBE DIN9021-A6.4 FLAT WASHER RONDELLE DIN 9021	1
67	0985 060003	SS-MUTTER DIN 985-M6 SELF LOCKING NUT ECROU AUTO-BLO.	2
68	565.03.077.000	HALTEBLECH F. BREMSSCHLAUCH RETAINING PLATE PLAQUE SUPPORT	3
69	0981 420953	LI. BLECHSCHR. DIN7981-B4,2X9,5 SHEET-METAL SCREW	3
70	0934 080003	SK-MUTTER DIN934-M8 HEX NUT ECROU H DIN 934	2

X = NACH BEDARF / AS REQUIRED / SUIVANT LES BESOINS



ORIGINAL
SPARE PARTS

86-500.11.1



86-500.11.1

SCHEINWERFERMASKE "ACERBIS"
HEAD LIGHT MASK
MASQUE DE PHARE

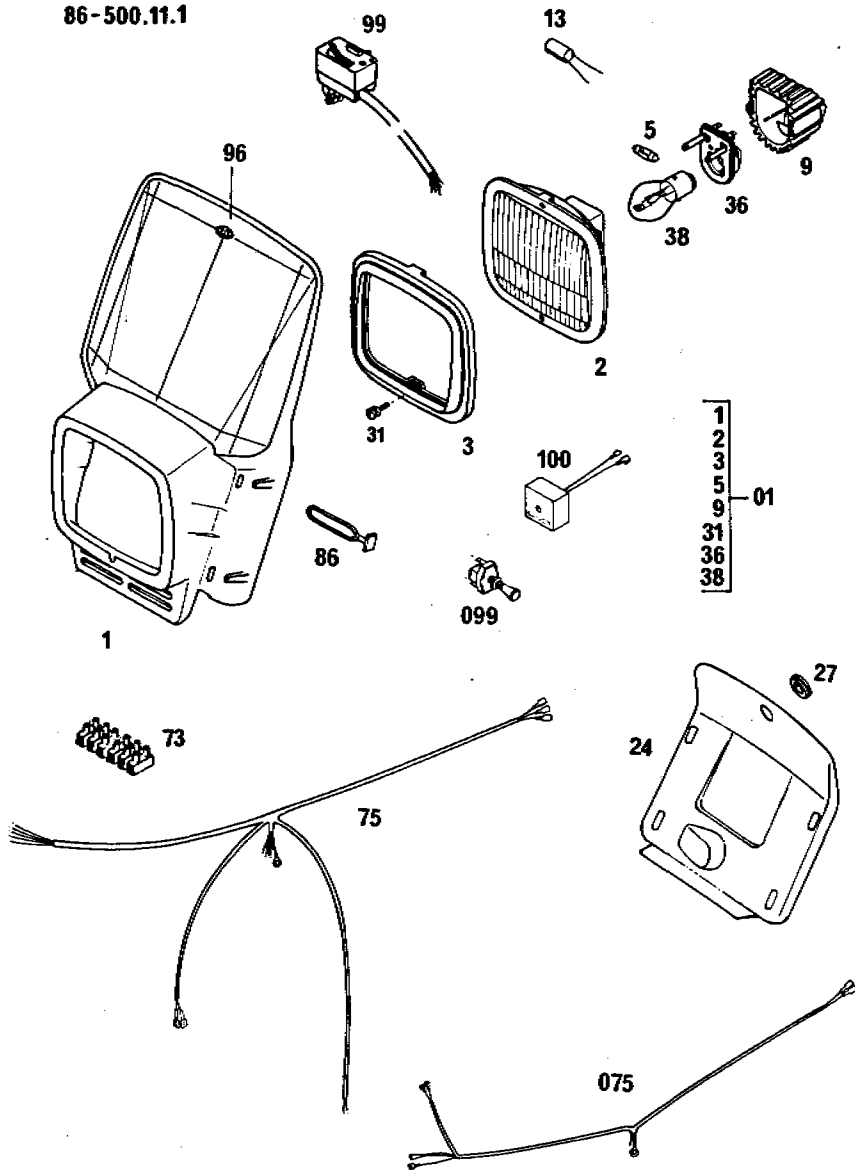
BILD FIG. FIG.	TEILENUMMER PART NUMBER REF.	BEZEICHNUNG DESCRIPTION DENOMINATION	STK. QTY. QTE.
01	542.11.001.044	SCHEINWERFERMASKE KPL. HEADLIGHT MASK CPL MASQUE DE PHARE MXC GS I.GB,NL,AUS	1
1	570.11.001.000	SCHEINWERFERMASKE LOSE HEADL.MASK LOOSE CAPOTAGE PHARE NU	1
2	570.11.002.000	SCHEINWERFEREINSATZ REFLECTOR CPL OPTIQUE DE PHARE	1
3	570.11.003.000	HALTERING HOLDING RING CERCLAGE	1
5	510.11.205.000	SOFITTENLAMPE 6V 3W BULB AMPOULE NAVETTE	1
9	570.11.009.000	ABDECKKAPPE COVER COUVERCLE	1
13	260.11.130.000	DIODE DIODE DIODE	1
24	543.11.024.000	ABDECKUNG COVER COUVERCLE INTER.	1
27	330.11.027.000	KABELTÜLLE ID 15 RUBBER SLEEVE CACHE CABLE	1
31	570.11.031.000	VERSTELLSCHRAUBE SCREW VIS DE REGLAGE	1
36	570.11.036.000	LAMPENFASSUNG SOCKET PORTE LAMPE	1

X = NACH BEDARF / AS REQUIRED / SUIVANT LES BESOINS



ORIGINAL
SPARE PARTS

86-500.11.1



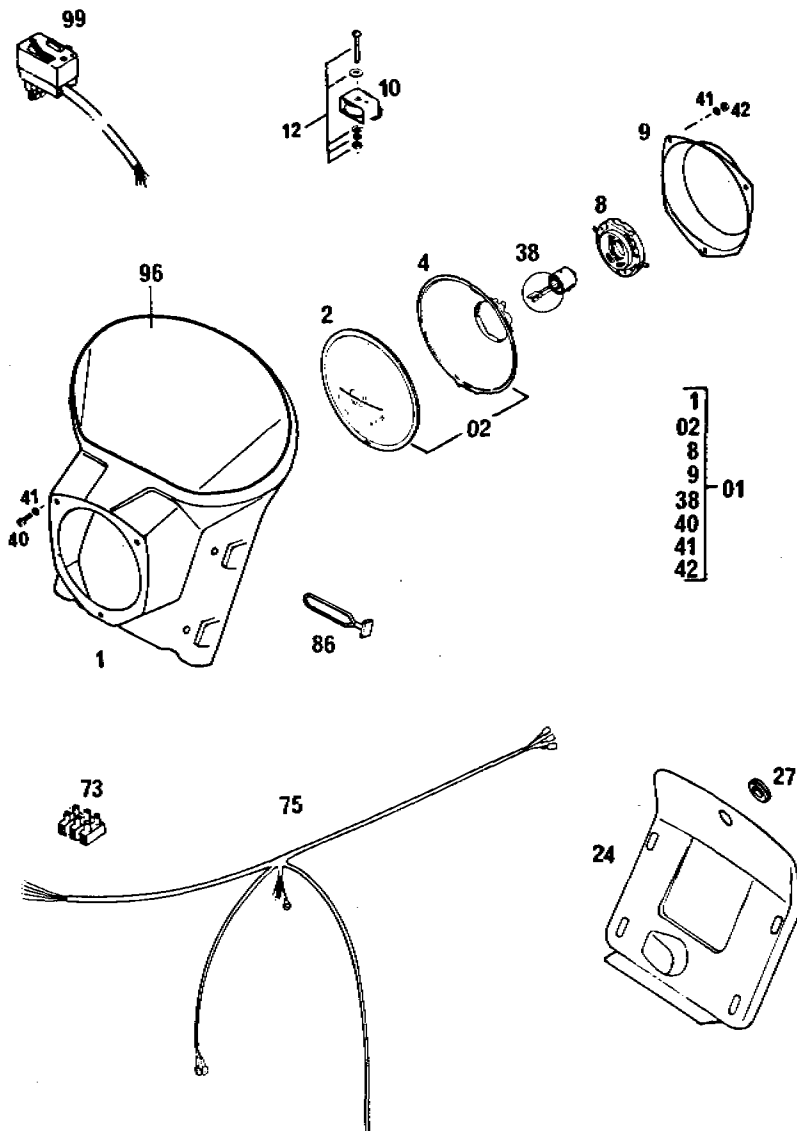
86-500.11.1

SCHEINWERFERMASKE "ACERBIS"
HEAD LIGHT MASK
MASQUE DE PHARE

BILD FIG. FIG.	TEILENUMMER PART NUMBER REF.	BEZEICHUNG DESCRIPTION DENOMINATION	STK. QTY. QTE.
38	310.11.038.100	BILUXLAMPE 6V 35/35W BA200 BILUX BULB LAMPE CODE-PHARE	1
73	200.11.073.000	KLEMMLEISTE 6-TEILIG JUNCTION BLOC DOMINO	1
75	510.11.575.000	KABELSTRANG KPL. WIRING HARNESS FAISCEAU COMPLET	GS 1
075	542.11.075.026	KABELSTRANG KPL. WIRING HARNESS FAISCEAU COMPL. XC	MXC 1
86	550.11.186.000	SCHEINWERFERHALTER HEADLIGHT BRACKET PATTE DE PHARE	4
96	542.01.196.000	KLEBEFOLIE GELB DECAL YELLOW DECALC. GS 4TEMPS	1
96	542.01.196.068	KLEBEFOLIE BLAU DECAL BLUE DECALCOMANTIES	1
99	510.11.099.000	ABBLENDSCALTER HEAD LAMP SWITCH INVERS.CODE-PHARE	1
099	550.11.599.000	ZUGSCHALTER LOSE SWITCH LOOSE CONTACTEUR NU	1
100	544.11.034.000	SPANNUNGSREGLER VOLTAGE REGULATOR	250 MXC-USA 1

X = NACH BEDARF / AS REQUIRED / SUIVANT LES BESOINS

86-500.11.2



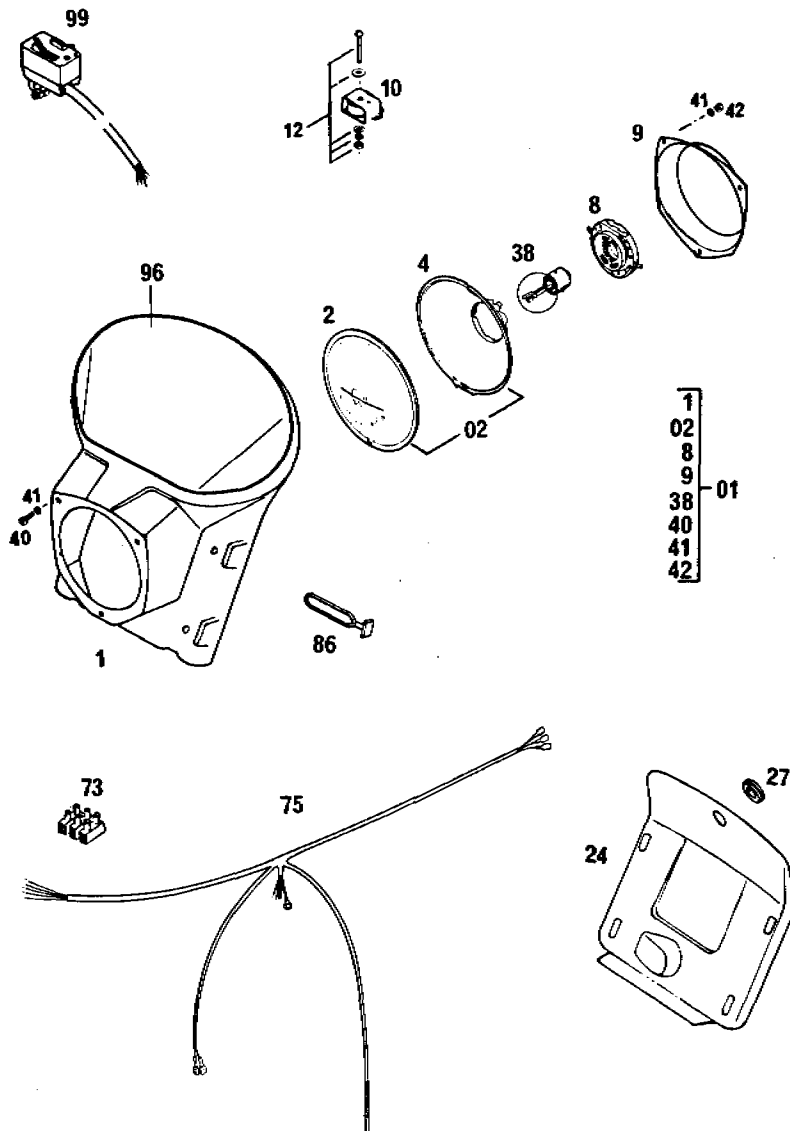
86-500.11.2

SCHEINWERFERMASKE "LUXOR"
HEAD LIGHT MASK
MASQUE DE PHARE

BILD FIG. FIG.	TEILENUMMER PART NUMBER REF.	BEZEICHNUNG DESCRIPTION DENOMINATION	STK. QTY. QTE.
01	550.11.600.044	SCHEINWERFERMASKE KPL. HEADLIGHT MASK CPL. CAPOT.PHARE COMPL. GS FRANKREICH	1
1	550.11.600.000	SCHEINWERFERMASKE LOSE HEADLIGHT MASK CAPOT.PHARE NU	1
02	550.11.602.044	SCHEINWERFEREINSATZ LUXOR D120 REFLECTOR CPL. OPTIQUE COMPLET	1
2	510.11.602.028	SCHEINWERFERGLAS LUXOR HEAD LIGHT GLASS GLACE DE PHARE	1
4	510.11.604.028	REFLEKTOR LUXOR REFLECTOR PARABOLE	1
8	510.11.608.028	LAMPENFASSUNG LUXOR SOCKET PORTE-LAMPE	1
9	550.11.609.000	HALTERUNG BRACKET F. REFL. FIXATION	1
10	510.11.210.000	DROSSELSPULE COIL REGUL.DE TENSION	1
12	510.11.212.000	SCHRAUBE KPL. BOLT CPL. BOULON ET ECROU	1
24	543.11.024.000	ABDECKUNG COVER COUVERCLE INTER.	1
27	330.11.027.000	KABELTÜLLE ID 15 RUBBER SLEEVE CACHE CABLE	1

X = NACH BEDARF / AS REQUIRED / SUIVANT LES BESOINS

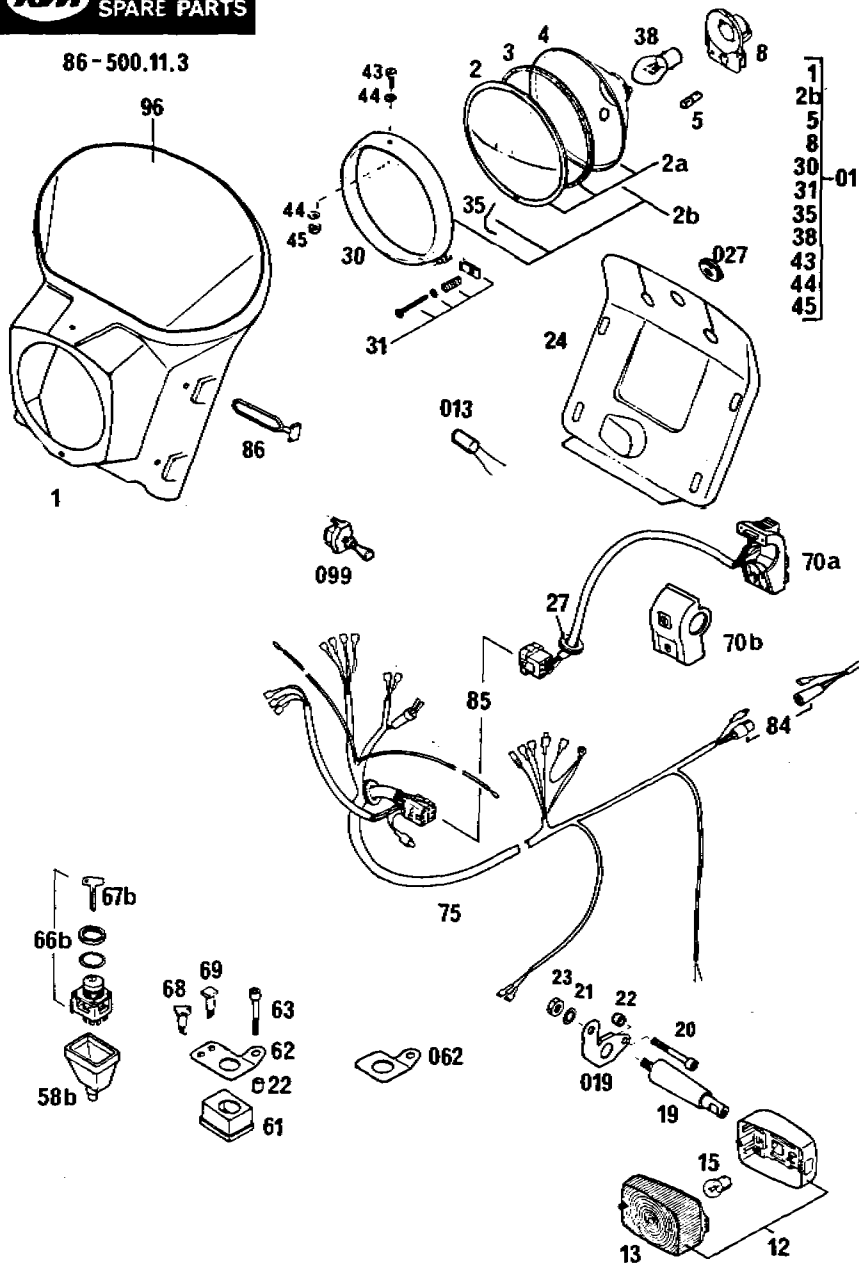
86-500.11.2



86-500.11.2		SCHEINWERFERMASKE "LUXOR" HEAD LIGHT MASK MASQUE DE PHARE	
BILD FIG. FIG.	TEILENUMMER PART NUMBER REF.	BEZEICHUNG DESCRIPTION DENOMINATION	STK. QTY. QTE.
38	510.11.009.028	BILUXLAMPE 6V 35/45W GELB BILUX BULB AMPOULE BILUX	1
40	0084 040123	ZYLINDERSCHRAUBE DIN84A-M4X12 FLAT HEAD BOLT VIS C DIN 84 A	3
41	0125 040003	SCHEIBE DIN125-A4.3 FLAT WASHER RONDELLE DIN125	6
42	0985 040003	SS-MUTTER DIN985-M4 SELF LOCKING NUT ECROU AUTO-BLOQ.	3
73	100.11.072.000	KLEMMLEISTE 3-TEILIG JUNCTION BLOCK BARRETTE RACCORD	1
75	510.11.575.000	KABELSTRANG KPL. WIRING HARNESS FAISCEAU COMPLET	GS 1
86	550.11.186.000	SCHEINWERFERHALTER HEADLIGHT BRACKET PATTE DE PHARE	4
96	550.01.196.080	KLEBEFOLIE GELB DECAL YELLOW DECALCOMANIES	1
96	550.01.196.068	KLEBEFOLIE BLAU DECAL BLUE DECALCOMANIES	1
99	510.11.099.000	ABBLENDSCHALTER HEAD LAMP SWITCH INVERS.CODE-PHARE	1

X = NACH BEDARF / AS REQUIRED / SUIVANT LES BESOINS

86-500.11.3



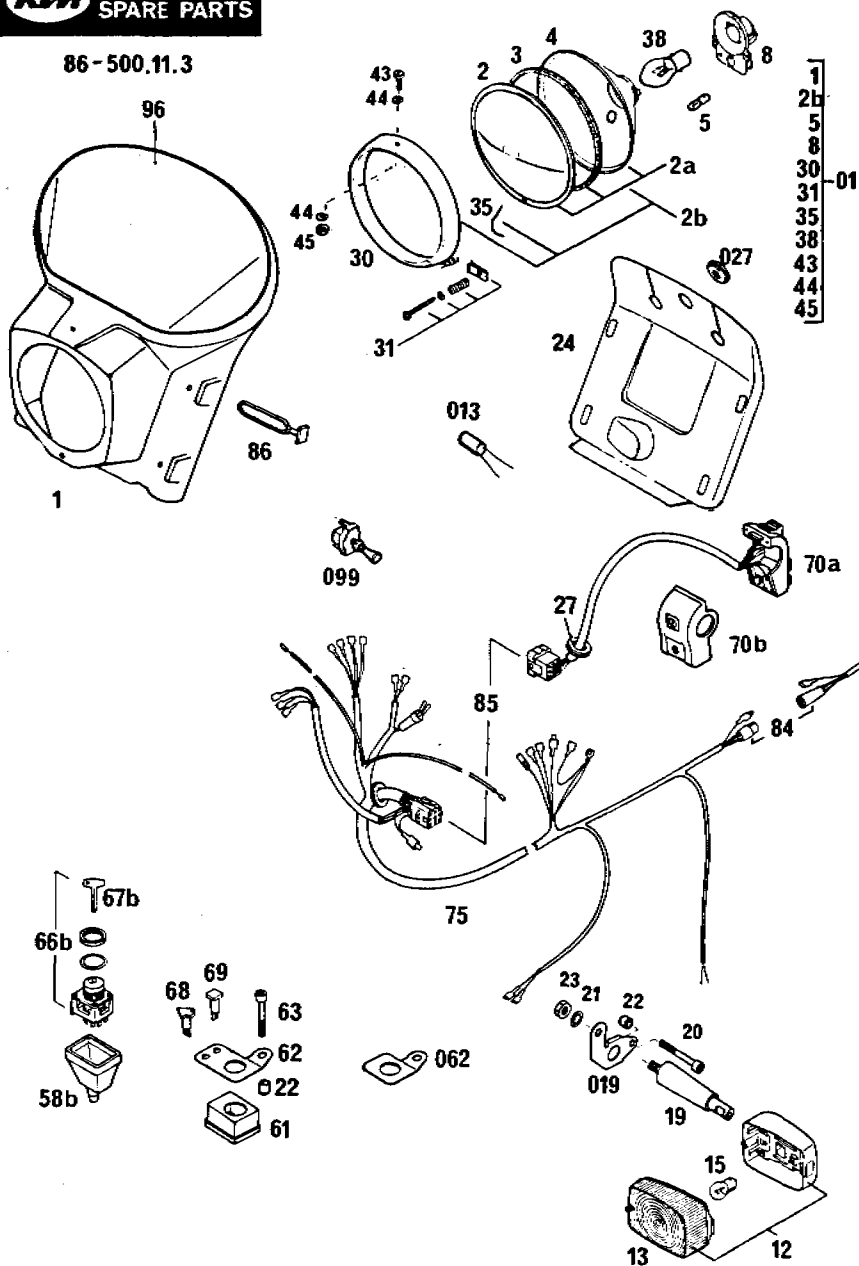
86-500.11.3

SCHEINW.MASKE "NIOX", BLINKER
HEADLIGHT,FLASHERS
MASQUE DE PHARE

BILD FIG. FIG.	TEILENUMMER PART NUMBER REF.	BEZEICHNUNG DESCRIPTION DENOMINATION	STK. QTY. QTE.
01	550.11.600.544	SCHEINWERFERMASKE KPL. HEADLIGHT MASK CPL. CAPOT.PHARE COMPL.	1
		GS A.BRD,CH,JAP,SF	
1	550.11.600.000	SCHEINWERFERMASKE LOSE HEADLIGHT MASK CAPOT.PHARE NU	1
2A	550.11.602.244	SCHEINWERFEREINSATZ NIOX D120 REFLECTOR CPL. OPTIQUE COMPLET	1
2B	550.11.602.444	SCHEINW.EINSATZ MIT HALTERING REFLECTOR CPL. OPTIQUE COMPLET	1
2	510.11.602.000	SCHEINWERFERGLAS HEAD LIGHT GLASS GLACE DE PHARE	1
3	510.11.603.000	DICHTRING SEAL RING JOINT	1
4	510.11.604.000	REFLEKTOR REFLECTOR PARABOLE	1
5	100.11.044.000	KUGELLAMPE 6V 2W BULB	1
8	510.11.608.000	LAMPENFASSUNG SOCKET PORTE-LAMPE	1
12	571.11.012.000	BLINKLEUCHE OHNE LAMPE FLASHER CPL. CLIGNOTEUR CPL.	4
13	571.11.013.000	LEUCHTHAUBE MIT SCHRAUBE LENS CPL. CABOCH.PUR CLIGN.	4
013	260.11.130.000	DIODE DIODE DIODE	1

X = NACH BEDARF / AS REQUIRED / SUIVANT LES BESOINS

86-500.11.3



86-500.11.3

SCHEINW.MASKE "NIOX", BLINKER
HEADLIGHT,FLASHERS
MASQUE DE PHARE

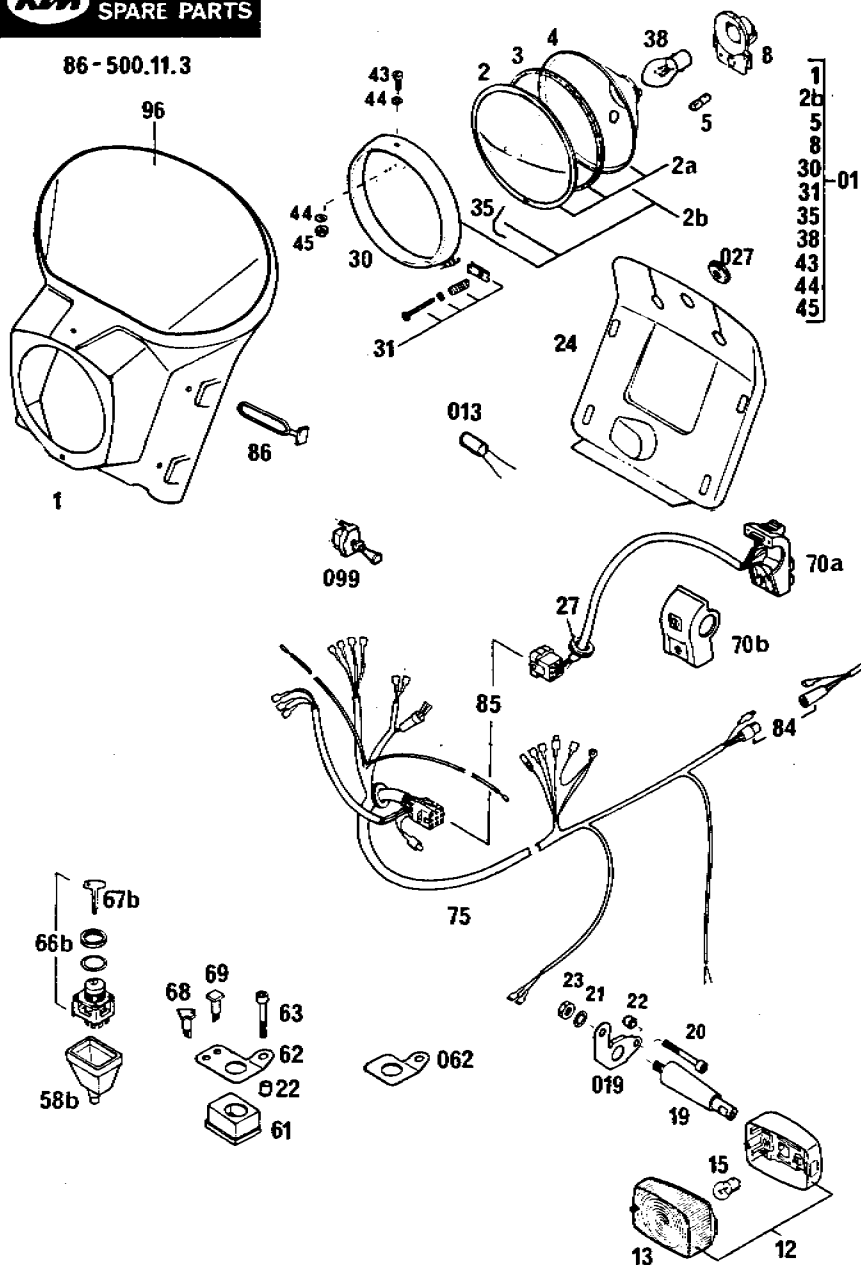
BILD FIG. FIG.	TEILENUMMER PART NUMBER REF.	BEZEICHNUNG DESCRIPTION DENOMINATION	STK. QTY. QTE.
15	310.11.045.027	KUGELLAMPE 6V 10W BA15S BULB	4
19	500.11.719.000	BLINKERTRÄGER FLASHER BRACKET SUPPORT CLIGNOTANT	4
019	543.11.019.000	BLINKERHALTER LINKS FLASHER HOLDER L/S	1
	543.11.119.000	BLINKERHALTER RECHTS FLASHER HOLDER R/S	1
20	0912 080503	ISK-SCHRAUBE DIN912-M8X50 A H SCREW	2
21	0797 100003	ZAHNSCHEIBE DIN6797-J10,5 LOCK WASHER	4
22	571.03.225.000	BÜCHSE 8,2X12X10 BUSHING BAGUE	3
23	0934 100003	SK-MUTTER DIN 934 HEX NUT ECROU H DIN 934	4
24	543.11.024.000	ABDECKUNG COVER COUVERCLE INTER.	1
27	330.11.027.000	KABELTÜLLE ID 15 RUBBER SLEEVE CACHE CABLE	2
027	150.11.027.000	KABELTÜLLE ID 6 RUBBER SLEEVE CACHE CABLE	1
30	550.11.630.400	GLASHALTERING HOLDING RING CERCLAGE DE PHARE	1
31	550.11.631.400	EINSTELLSCHRAUBE KPL. ADJUST.SCREW CPL. VIS	1

X = NACH BEDARF / AS REQUIRED / SUIVANT LES BESOINS



ORIGINAL
SPARE PARTS

86-500.11.3



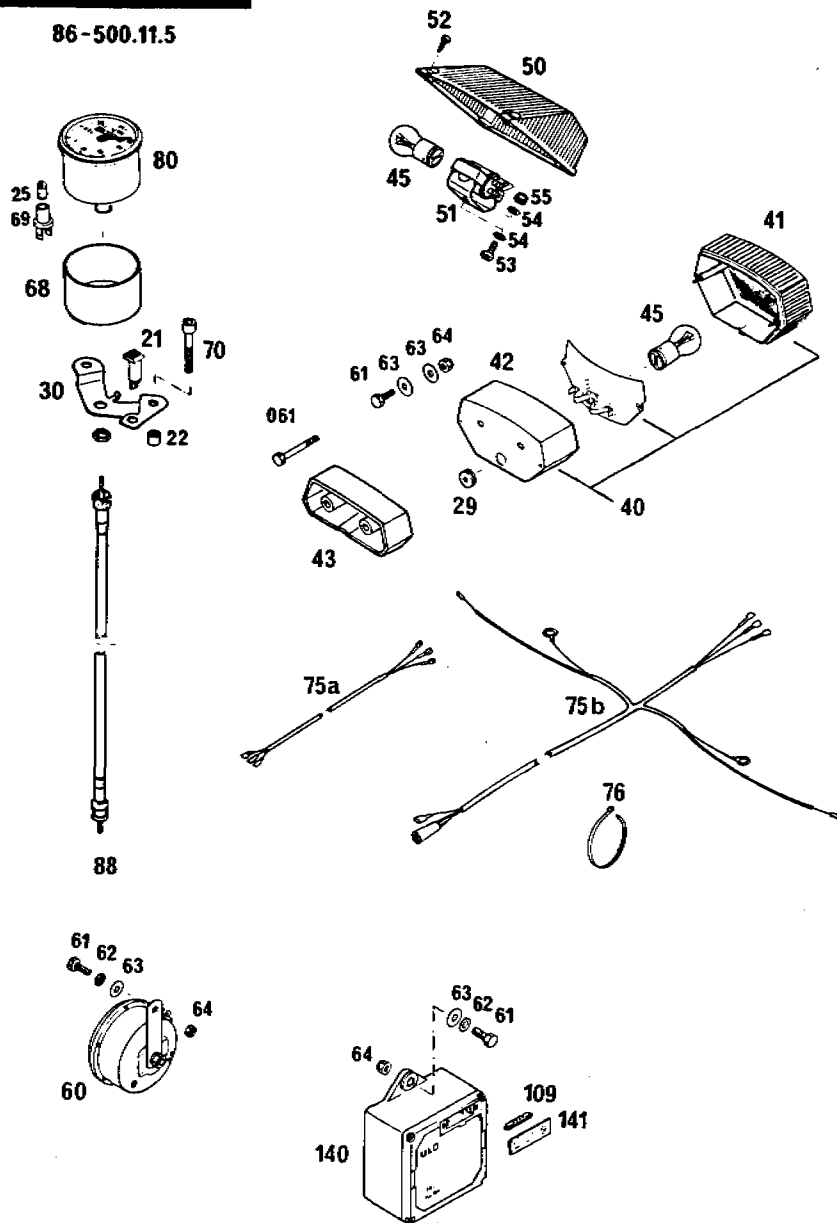
86-500.11.3

SCHEINW.MASKE "NIOX", BLINKER
HEADLIGHT,FLASHERS
MASQUE DE PHARE

BILD FIG. FIG.	TEILENUMMER PART NUMBER REF.	BEZEICHUNG DESCRIPTION DENOMINATION	STK. QTY. QTE.
70A	543.11.070.000	ABBLENDSCALTER MIT KABEL HEADLAMP SWITCH CPL	1
70B	570.11.070.050	SCHALTERAUFNAHME SWITCH SUPPORT SUPPORT	1
75	543.11.075.000	KABELSTRANG KPL. WIRING HARNESS CPL	1
--	544.11.075.000	KABELSTRANG KPL. WIRING HARNESS CPL	1
84	440.11.084.000	STECKVERBINDER 4-POLIG CABLE CONNECTOR	1
85	543.11.085.000	STECKVERBINDER 9-POLIG CABLE CONNECTOR CONN.DE CABLES CPL	1
86	550.11.186.000	SCHEINWERFERHALTER HEADLIGHT BRACKET PATTE DE PHARE	4
96	550.01.196.080	KLEBEFOLIE GELB DECAL YELLOW DECALCOMANIES	1
96	550.01.196.068	KLEBEFOLIE BLAU DECAL BLUE DECALCOMANIES	1
099	550.11.599.000	ZUGSCHALTER LOSE SWITCH LOOSE CONTACTEUR NU	1

X = NACH BEDARF / AS REQUIRED / SUIVANT LES BESOINS

86-500.11.5



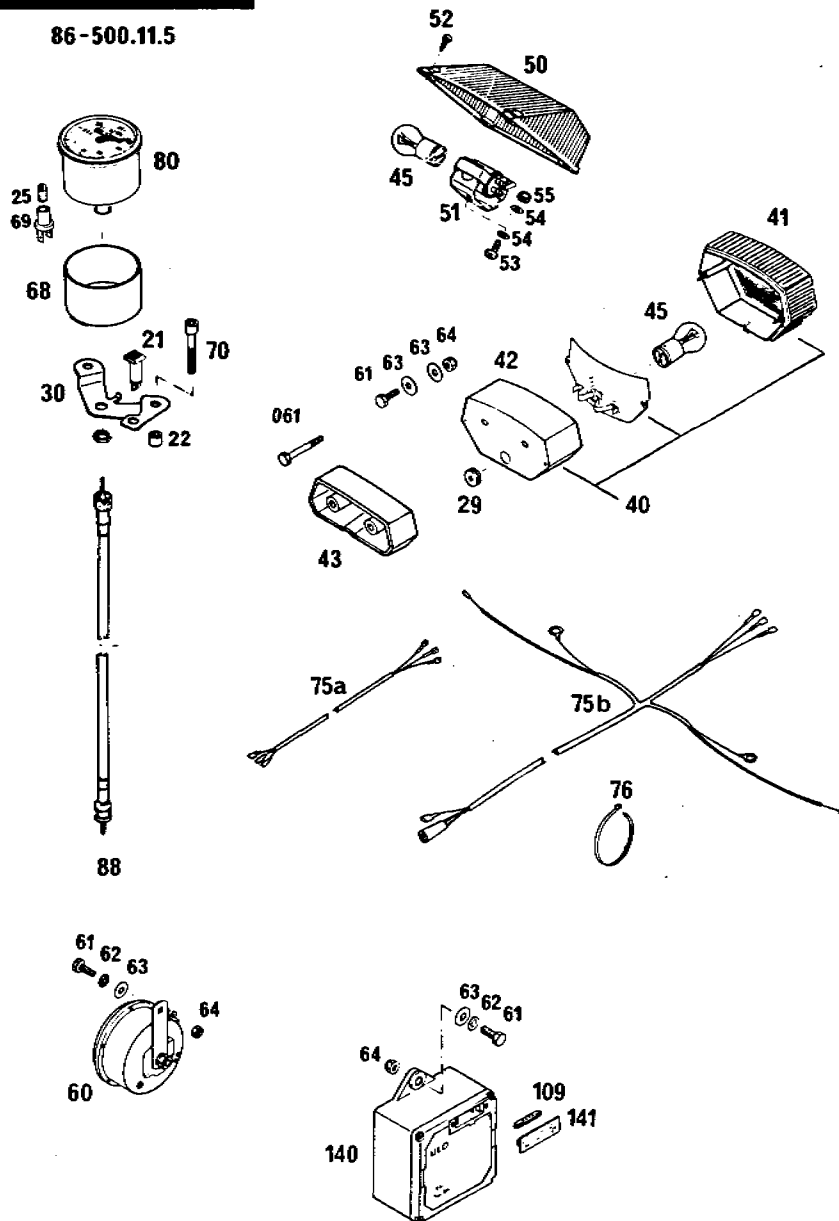
86-500.11.5

SONSTIGE TEILE DER EL. ANLAGE
ELECTR. EQUIPMENT
BLOC ELECTRIQUE

BILD FIG. FIG.	TEILENUMMER PART NUMBER REF.	BEZEICHUNG DESCRIPTION DENOMINATION	STK. QTY. QTE.
21	400.11.021.000	FERNLICHTKONTROLLE 6V BLAU MAINBEAM INDICATOR TEMOIN DE PHARE	X
22	571.03.225.000	BÜCHSE 8,2X12X10 BUSHING BAGUE	2
25	310.11.025.000	KUGELLAMPE 6V 0,6W BA7S BULB LAMPE 6 V 0,6 W	1
29	340.11.029.000	KABELTÜLLE GESCHLOSSEN RUBBER SLEEVE CACHE CABLE	1
30	570.11.030.000	TACHOMETERHALTERUNG SPEEDOM. BRACKET FIXATION COMPTEUR	1
40	550.11.040.000	RÜCKLICHT KPL. TAILLIGHT CPL. FEU ROUGE COMPLET	1
41	550.11.041.000	LEUCHTHAUBE REAR LIGHT LENS REFLECTEUR	1
42	550.11.042.000	RÜCKLICHTGEHÄUSE TAILLIGHT CASE CARTER LANTERNE	1
43	571.11.043.000	DISTANZSTÜCK SPACER ENTRETOISE	X
45	520.11.045.100	LAMPE 6V 18/5W BAY15D BULB AMPOULE	1
50	565.11.041.000	LEUCHTHAUBE REAR LIGHT LENS REFLECTEUR	1
51	565.11.044.000	LAMPENFASSUNG KPL. SOCKET PORTE LAMPE	1

X = NACH BEDARF / AS REQUIRED / SUIVANT LES BESOINS

86-500.11.5



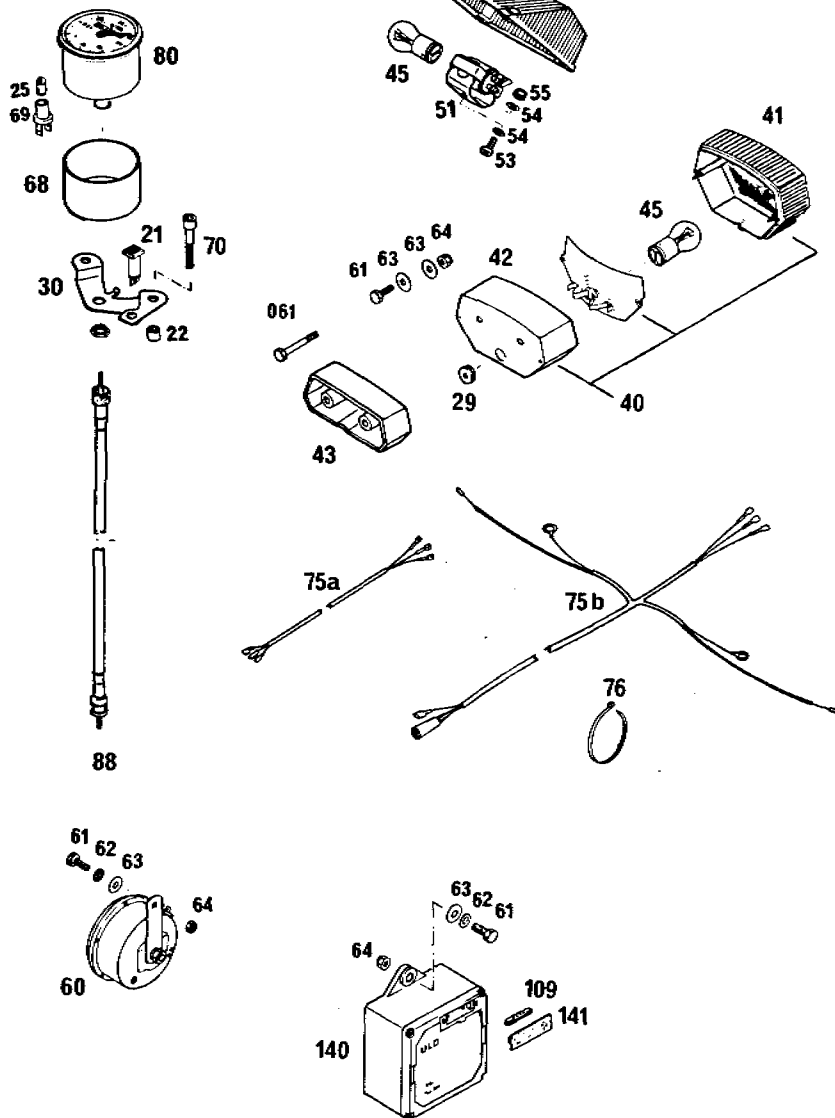
86-500.11.5

SONSTIGE TEILE DER EL. ANLAGE
ELECTR. EQUIPMENT
BLOC ELECTRIQUE

BILD FIG. FIG.	TEILENUMMER PART NUMBER REF.	BEZEICHUNG DESCRIPTION DENOMINATION	STK. QTY. QTE.
52	0981 290133	LI. BLECHSCHR. DIN7981-B2,9X13 SHEET-METAL SCREW VIS	4
53	0985 040103	LINSENSCHRAUBE DIN7985-M4X10 LENTIL HEAD SCREW VIS	1
54	0125 040003	SCHEIBE DIN125-A4,3 FLAT WASHER RONDELLE DIN125	2
55	0985 040003	SS-MUTTER DIN985-M4 SELF LOCKING NUT ECROU AUTO-BLOQ.	1
60	310.11.060.000	SCHNARRE RATTLE KLAXON	1
60	510.11.060.026	GLEICHSTROMHORN 6V BOSCH DIRECT CURR. HORN KLAXON COURANT C.	1
61	0933 060203	SK-SCHRAUBE DIN933-M6X20 H H SCREW VIS H DIN 933	5
061	0931 060503	SK-SCHRAUBE DIN931-M6X50 H H SCREW VIS H DIN 931	X
62	0797 060003	ZAHNSCHEIBE DIN6797-J6,4 LOCK WASHER RONDELLE	3
63	0021 060003	SCHEIBE DIN9021-A6,4 FLAT WASHER RONDELLE DIN 9021	7
64	0985 060003	SS-MUTTER DIN 985-M6 SELF LOCKING NUT ECROU AUTO-BLQ.	4
68	570.11.068.000	TACHOGEHÄUSE CASE BOITIER COMPTEUR	1

X = NACH BEDARF / AS REQUIRED / SUIVANT LES BESOINS

86-500.11.5



86-500.11.5

SONSTIGE TEILE DER EL.-ANLAGE
ELECTR. EQUIPMENT
BLOC ELECTRIQUE

BILD FIG. FIG.	TEILENUMMER PART NUMBER REF.	BEZEICHNUNG DESCRIPTION DENOMINATION	STK. QTY. QTE.
69	330.11.069.000	STECKFASSUNG SOCKET PORTE LAMPE	1
70	0912 080403	ISK-SCHRAUBE DIN912-M8X40 A H BOLT VIS CHC DIN 912	2
75A	510.11.075.051	KABEL F. RÜCKLICHT CABLE F. TAILLIGHT CABLE P. LANTERNE	1
75B	543.11.075.051	KABEL F. RÜCKLICHT UND BLINKER CABLE F. TAILLIGHT CABLE P. LANTERNE	1
76	440.11.076.180	KABELBAND 180 MM PLASTIC BAND REF. DE REPL.	X
80	550.11.080.000	TACHOMETER 140 KM/H SPEEDOMETER COMPTEUR	1
88	510.11.188.000	TACHOWELLE 1020MM SPEEDOM. DRIVE CABLE CABLE COMPT. 1020MM	1
109	370.11.109.000	SICHERUNG 8 AMPERE FUSE FUSIBLE	1
140	440.11.140.000	BLINK-LADEEINHEIT ULO 80166 BATTERY BATT.+CENTR. CLIGN.	1
141	400.11.141.000	SICHTFENSTER GLASS PLATE HUBLOT	1

X = NACH BEDARF / AS REQUIRED / SUIVANT LES BESOINS

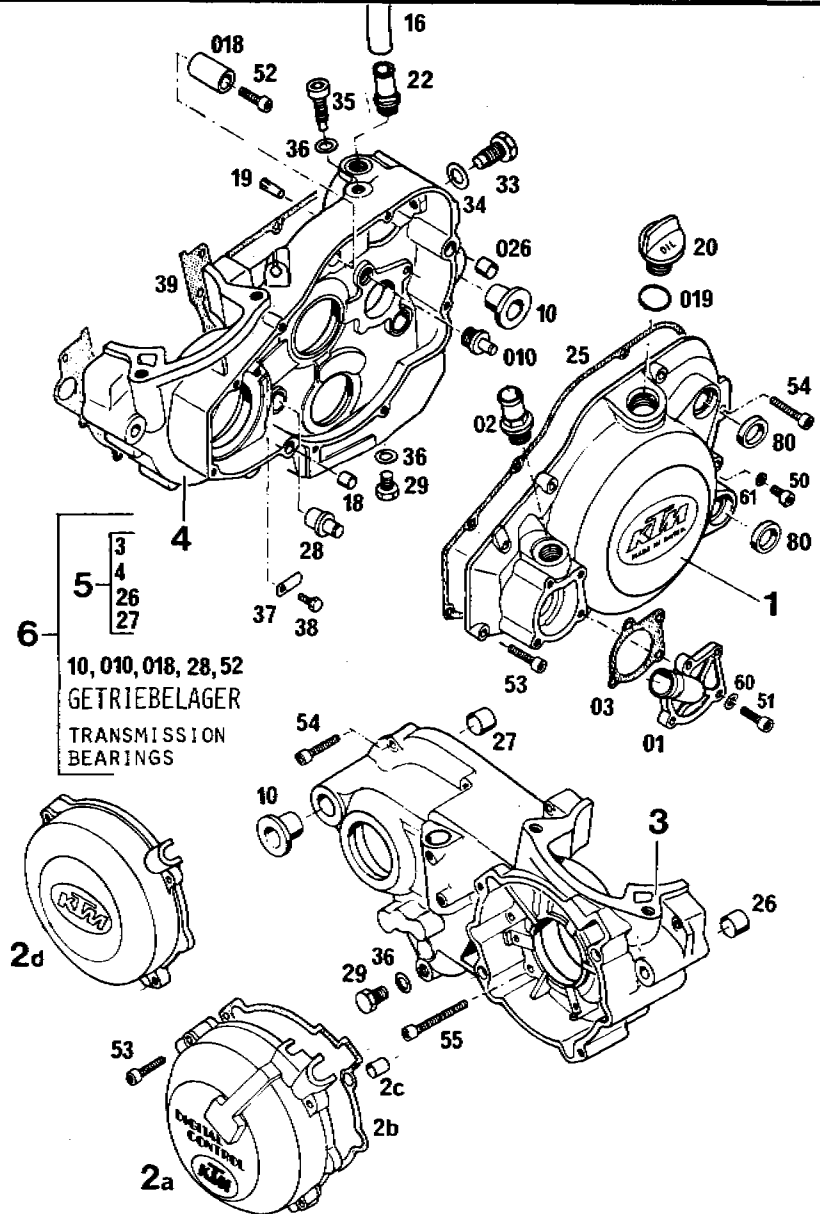


BILD Fig.	TEILENUMMER Part number	BENENNUNG Description	STK Qty
1	544.30.001.000	KUPPLUNGSDECKEL / Clutch cover	1
01	543.35.001.000	WASSERPUMPENDECKEL / Water pump cover	1
02	543.35.002.000	ANSCHLUSSTUTZEN / Pump connection	1
2a	544.30.002.000	ZÜNDUNGSDECKEL "DIGITAL CONTROL"/ Ignition cover MX	1
2b	544.30.040.000	ZÜNDUNGSGEHÄUSEDICHTUNG / Ignition case gasket	MX 1
2c	490.30.090.000	PASSHÖLSE ϕ 9,8 / Dowel	MX 2
2d	543.30.002.000	ZÜNDUNGSDECKEL / Ignition cover	GS 1
03	543.35.003.000	WASSERPUMPENDICHTUNG / Water pump gasket	1
5	544.30.000.200	MOTORGEHÄUSE KPL. / Engine case cpl.	1
6	544.30.000.244	MOTORGEHÄUSE KPL. MIT GETRIEBELAGER Engine case cpl. with Transmission bearings	1
10	560.30.010.000	GEHÄUSEBOCHSE / Crank case bush	2
010	544.34.010.000	LAGERZAPFEN FOR SCHALTHEBEL Locating pin for shifting lever	1
16	543.07.018.001	SCHLAUCH ϕ 12x16 / Brether hose 1m	x
18	543.35.018.000	ZENTRIERBOCHSE ϕ 10x8,8x13 / Bushing	1
018	543.33.018.000	LAGERZAPFEN FOR STARTERZWISCHENTAD Locating pin for intermediate gear	1
19	0472 060190	PASSKERBSTIFT DIN 1472-6x19 / Pin	1
019	0770 160030	O-RING 16x3 / O-ring	1
20	543.30.020.000	BLEINFOLLSCHRAUBE / Screw plug	1
22	565.30.022.000	ENTLOFTUNGSSTUTZEN / Breather screw	1
25	543.30.025.000	KUPPLUNGSDECKELDICHTUNG / Clutch cover gasket	1
26	510.30.026.100	PASSHÖLSE ϕ 17x14,5 / Dowel	1
026	500.30.026.000	PASSHÖLSE ϕ 11,8x9 / Dowel	1
27	560.30.027.000	PASSHÖLSE ϕ 17x15,5 / Dowel	1

x = NACH BEDARF / as required

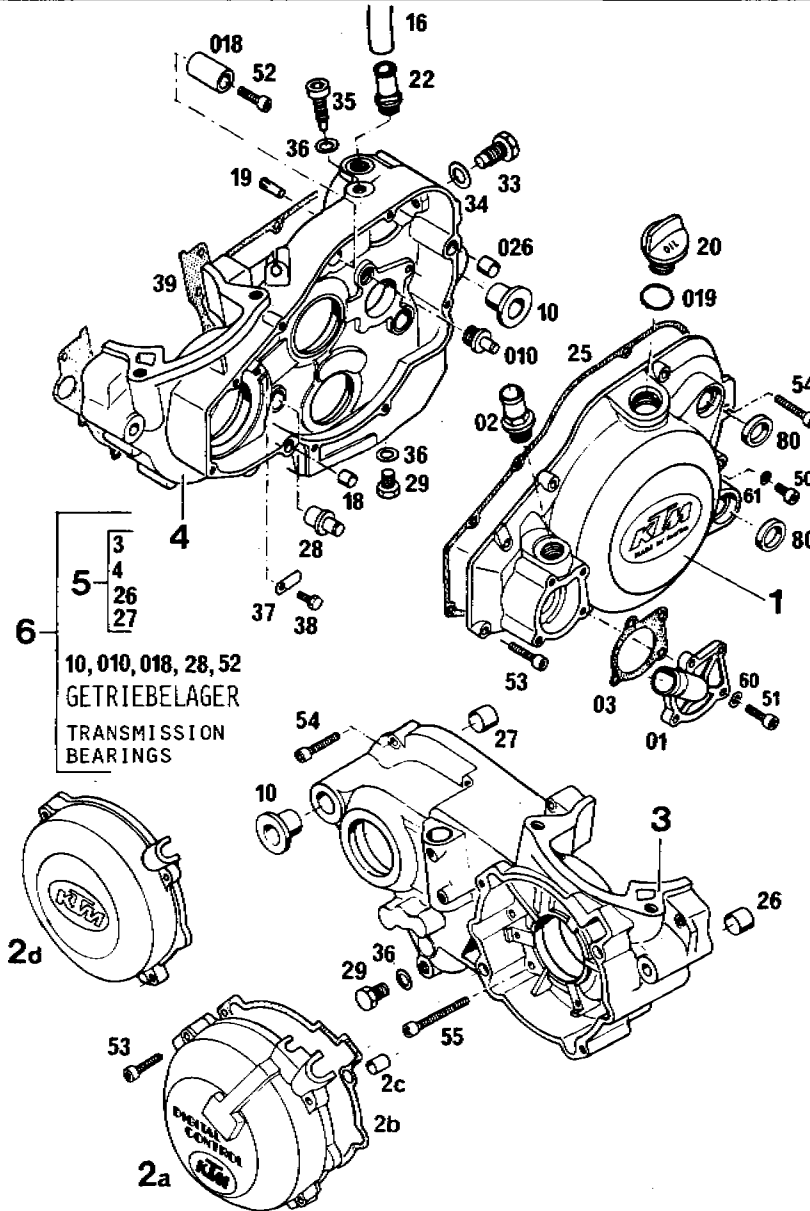


BILD Fig.	TEILENUMMER Part number	BENENNUNG Description	STK Qty
28	543.34.028.000	LAGERZAPFEN FOR ARRETIERHEBEL Locating lever pin	1
29	560.30.028.000	VERSCHLUSSSCHRAUBE M10 / Hexagon head screw	2
33	543.33.033.000	ANSCHLAGSCHRAUBE / Adjusting bolt	1
34	0603 122201	DICHTRING 12,2x20x1 / Seal ring	1
35	501.33.033.000	ANSCHLAGSCHRAUBE / Adjusting bolt	1
36	0603 102151	DICHTRING 10,2x15x1 / Seal ring	3
37	544.34.039.000	HALTEPLATTCHEN / Retaining plate	1
38	0933 060123	SECHSKANTSCHRAUBE DIN 933-M6x12 / Hex. head bolt	1
39	543.30.039.100	MOTORGEHAUSEDICHTUNG / Engine case gasket	1
50	0912 060103	INNENSECHSKANTSCHRAUBE DIN912-M6x10 Allen head screw	1
51	0912 060163	INNENSECHSKANTSCHRAUBE DIN912-M6x16 Allen head screw	4
52	0912 060203	INNENSECHSKANTSCHRAUBE DIN912-M6x20 Allen head screw	1
53	0912 060253	INNENSECHSKANTSCHRAUBE DIN912-M6x25 Allen head screw	11
54	0912 060303	INNENSECHSKANTSCHRAUBE DIN912-M6x30 Allen head screw	9
55	0912 060503	INNENSECHSKANTSCHRAUBE DIN912-M6x50 Allen head screw	5
60	0137 060000	FEDERSCHEIBE DIN 137-B6 / Spring washer	4
61	0603 062101	DICHTRING 6,2x10x1 / Seal ring	1
80	0760 142460	WELLENDICHTRING 14x24x6B / Radial seal ring	2
-	544.30.100.000	DICHTUNGSSATZ / Gasket set	1

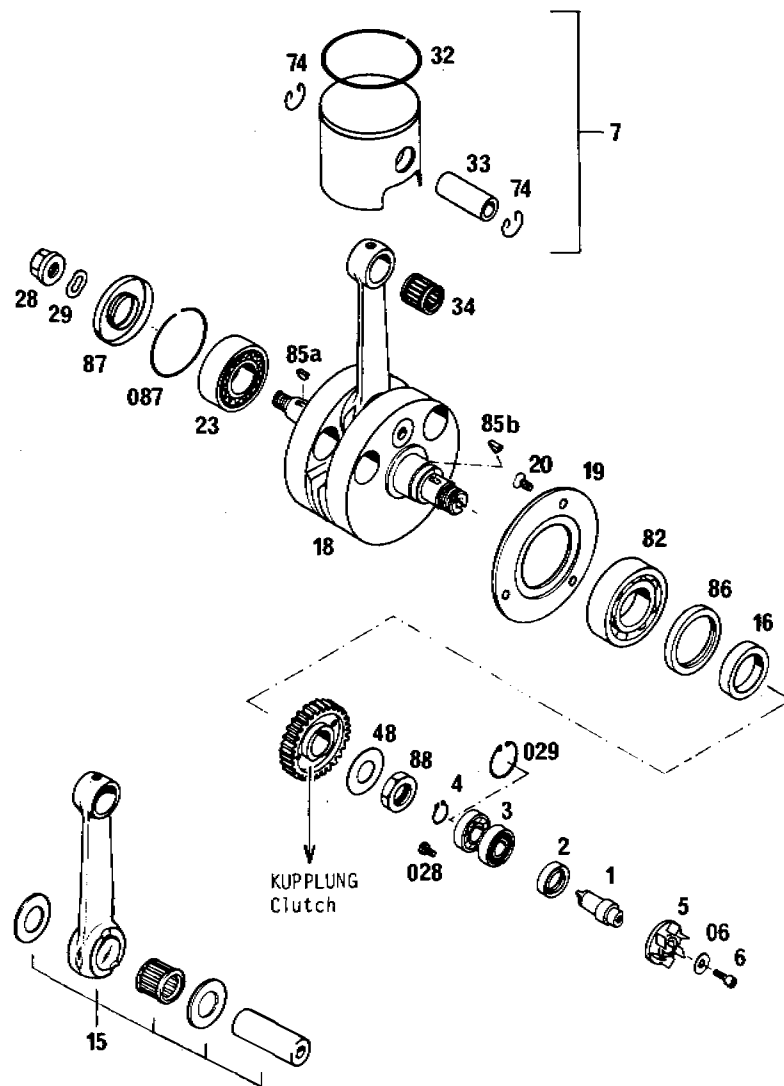


BILD Fig.	TEILENUMMER Part number	BENENNUNG Description	STK. Qty
1	544.35.010.000	WASSERPUMPENWELLE / Water pump shaft	1
2	0760 152472	WELLENDICHTRING 15x24x7 / Radial seal ring	1
3	0625 060G16	KUGELLAGER 6001 RSR / Ball bearing	2
4	0471 120010	SEEGERRING DIN 471-12x1 / Circlip	1
5	543.35.005.000	WASSERPUMPENRAD / Pump rotor	1
06	0021 050003	SCHEIBE DIN 9021-A5,3 / Washer	1
6	0912 050123	INNENSECHSKANTSCHRAUBE DIN 912-M 5x12 1 Allen head screw	1
7	544.30.007.000	KOLBEN KPL. ϕ 67,5 / Piston cpl.	1 250 cc
7	544.30.107.000	KOLBEN KPL. ϕ 66,5 / Piston cpl.	1 240 cc
7	544.30.407.000	KOLBEN KPL. ϕ 71,0 / Piston cpl.	1 300/350 cc
7	544.30.407.200	KOLBEN KPL. ϕ 71,25 / Piston cpl.	x 300/350 cc
7	544.30.407.300	KOLBEN KPL. ϕ 71,50 / Piston cpl.	x 300/350 cc
7	544.30.407.400	KOLBEN KPL. ϕ 71,75 / Piston cpl.	x 300/350 cc
7	544.30.407.500	KOLBEN KPL. ϕ 72,0 / Piston cpl.	x 300/350 cc
15	543.30.015.044	PLEUELLAGER - REPARATURSATZ Connecting rod repair kit	1
16	544.30.016.000	DISTANZRING 28x38x8,5 / Spacer	1
18	544.30.018.300	KURBELWELLE / Crank shaft	1
19	544.30.019.000	HALTBLECH F. HAUPTLAGER Bearing retaining plate	1
20	0991 060122	SENKSCHRAUBE DIN 7991-M 6x12 Countersunk screw	3

x = NACH BEDARF
as required

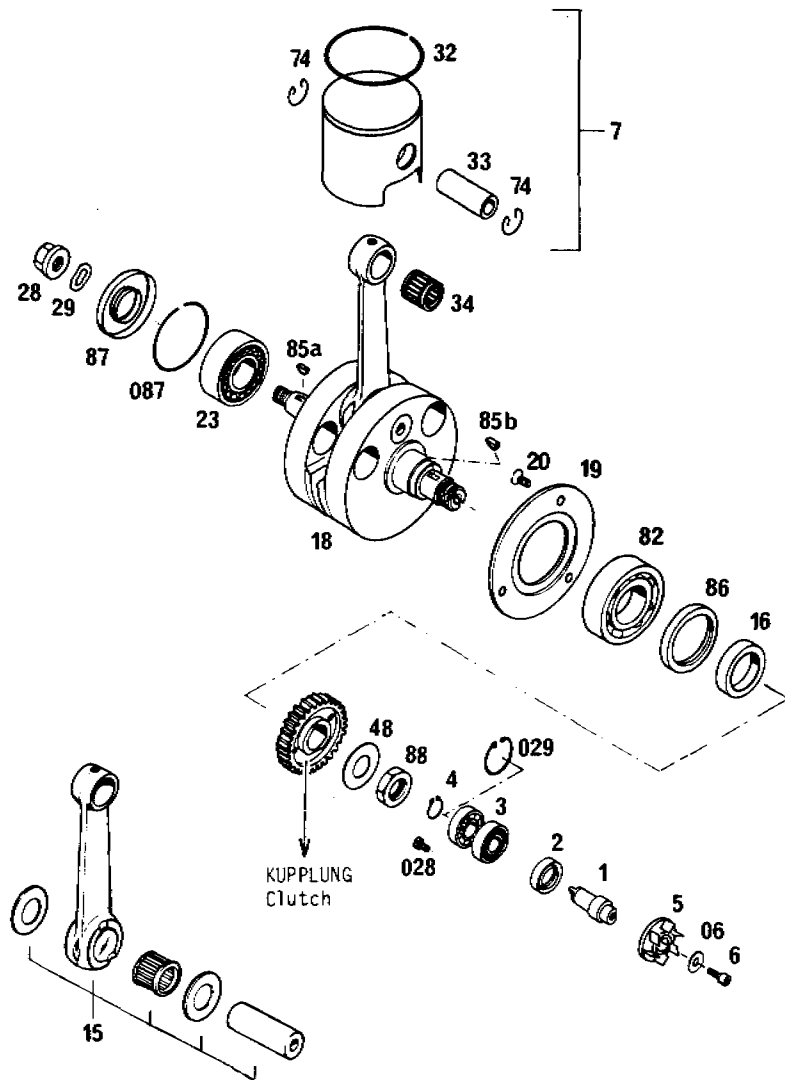


BILD Fig.	TEILENUMMER Part number	BENENNUNG Description	STK. Qty
23	543.30.023.000	ROLLENLAGER NU205E/B TGP C3 Roller bearing	1
28	510.30.028.100	BUNDMUTTER M12x1 LINKS NUT M12x1 L/S	1
028	0084 040063	ZYLINDERSCHRAUBE DIN84A-M4x6 Pan-head-screw	1
029	0472 280015	SEEGERRING DIN472-28x1,5 / Circlip	x
29	543.30.029.000	FEDERSCHEIBE B12 / Spring washer	1
32	544.30.032.000	KOLBENRING ϕ 67,5 / Piston ring	1 250 cc
32	544.30.132.000	KOLBENRING ϕ 66,5 / Piston ring	1 240 cc
32	540.30.032.001	KOLBENRING ϕ 71,0 / Piston ring	1 300/350 cc
32	540.30.032.201	KOLBENRING ϕ 71,25 / Piston ring	x 300/350 cc
32	540.30.032.301	KOLBENRING ϕ 71,50 / Piston ring	x 300/350 cc
32	540.30.032.401	KOLBENRING ϕ 71,75 / Piston ring	x 300/350 cc
32	540.30.032.501	KOLBENRING ϕ 72,0 / Piston ring	x 300/350 cc
33	544.30.033.000	KOLBENBOLZEN 18x40 / Wrist pin	1 240/250 cc
33	543.30.033.000	KOLBENBOLZEN 18x41,8 / Wrist pin	1 300/350 cc
34	544.30.034.000	NADELLAGER KBK 18x22x20 Needle bearing	1 240/250 cc
34	543.30.034.000	NADELLAGER KBK 18x22x22 Needle bearing	1 300/350 cc
48	540.30.048.000	SICHERUNGSBLECH 18x35x1 / Flat washer	1
74	543.30.074.000	DRAHTSPRENGRING SKA 18 Retaining clip	2
82	0625 062060	KUGELLAGER 6206 TNH C3 KSE Ball bearing	1

x = NACH BEDARF
as required

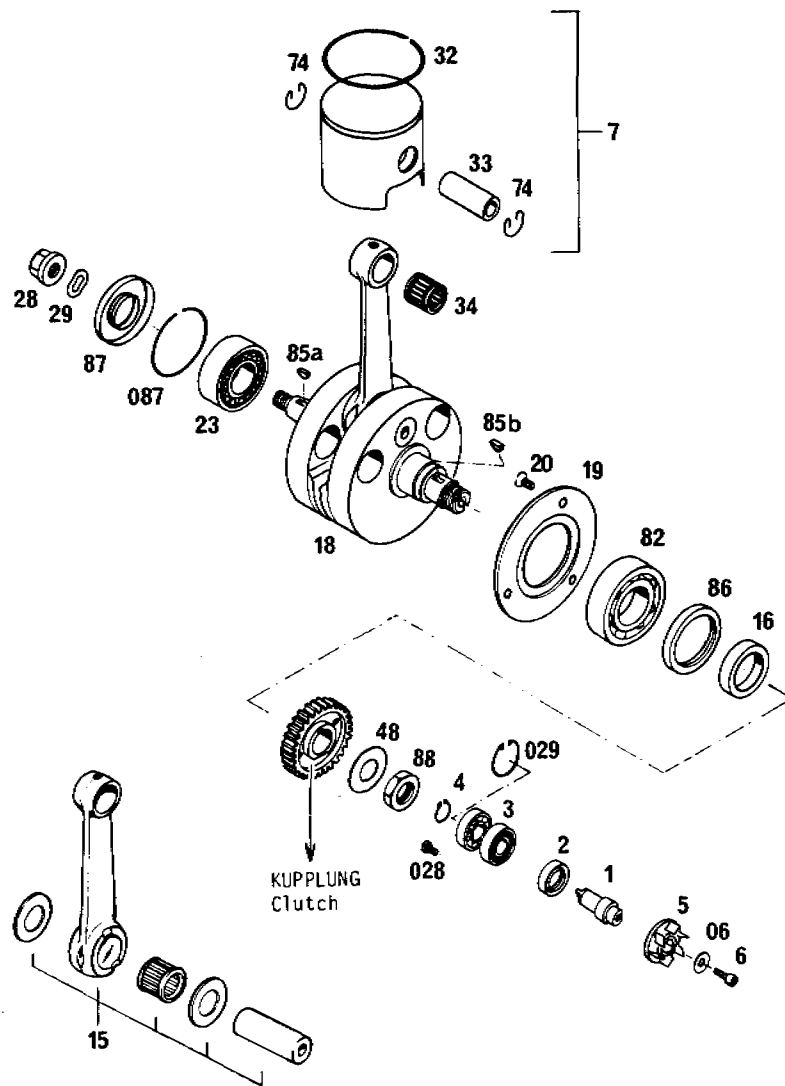


BILD Fig.	TEILENUMMER Part number	BENENNUNG Description	STK. Qty
85a	0888 030050	SCHEIBENFEDER 3x5x13 / Woodruff key	1
85b	0888 040050	SCHEIBENFEDER 4x5x13 / Woodruff key	1
86	0760 385272	WELLENDICHTRING 38x52x7 BT Radial seal ring	1
87	0760 255270	WELLENDICHTRING 25x52x7 BTSL Radial seal ring	1
087	520.33.087.000	SPRENGRING SB 52 / Circlip	1
88	0936 181505	SK MUTTER DIN 936-M 18x1,5 Hexagon nut	1

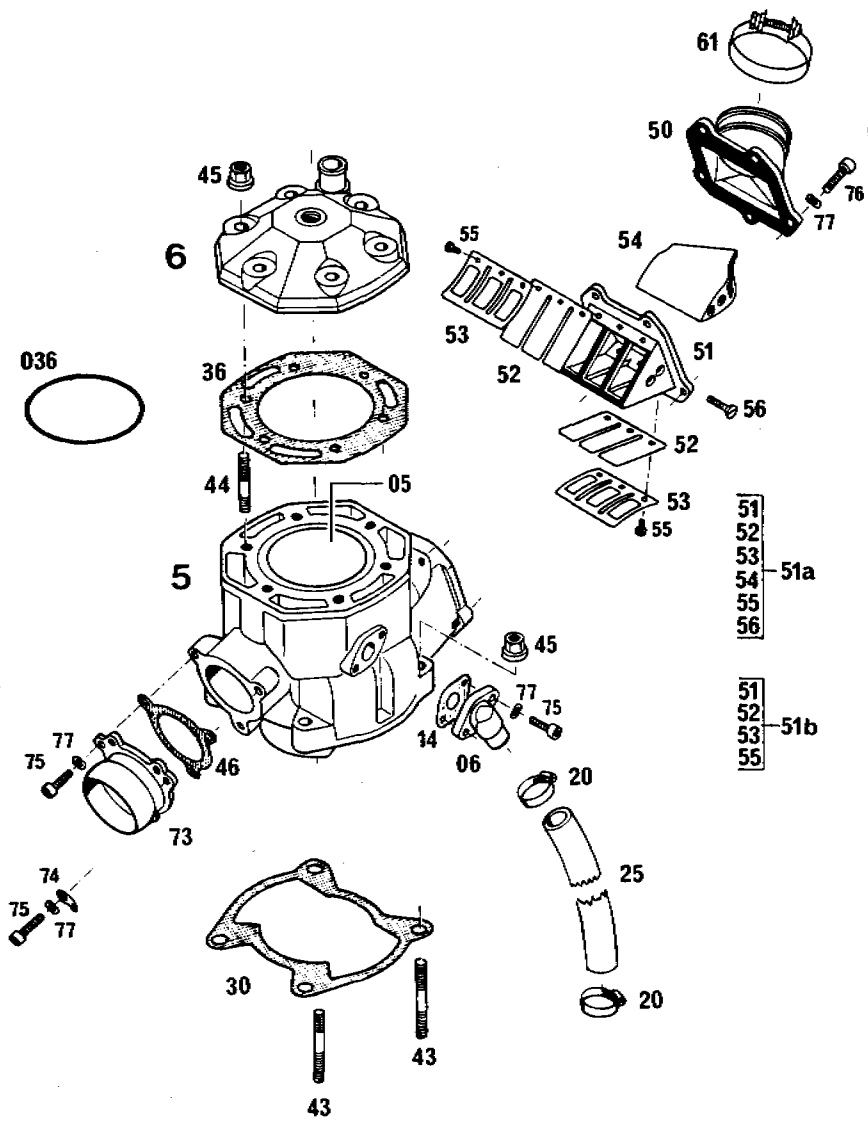


BILD Fig.	TEILENUMMER Part number	BENENNUNG Description	STK. Qty
5	544.30.605.000	ZYLINDER ϕ 67,5 / Cylinder	1 250 MX
5	544.30.705.000	ZYLINDER ϕ 66,5 / Cylinder	1 240 MX
5	544.30.005.000	ZYLINDER ϕ 67,5 / Cylinder	1 250 GS
5	544.30.105.000	ZYLINDER ϕ 66,5 / Cylinder	1 240 GS
5	544.30.405.000	ZYLINDER ϕ 71,0 / Cylinder	1 300/350
05	544.30.405.050	ZYLINDERLAUFBOCHSE ϕ 71 Cylinder liner	1 300/350
6	544.30.006.000	ZYLINDERKOPF / Cylinder head	1 240/250
6	544.30.406.000	ZYLINDERKOPF / Cylinder head	1 300/350
06	544.35.006.000	WINKELSTUTZEN / Connecting tube	1
14	544.35.037.000	DICHTUNG F. WINKELSTUTZEN Gasket for connecting tube	1
20	570.05.027.000	SCHLAUCHBINDER D 1 / Clamp	2
25	500.35.025.001	KOHLERSCHLAUCH 15x22mm / Hose	0,1
30	543.30.030.000	ZYL. FUSSDICHTUNG 0,2mm Cylinder base gasket	x
30	543.30.030.100	ZYL. FUSSDICHTUNG 0,3mm Cylinder base gasket	x
30	543.30.030.200	ZYL. FUSSDICHTUNG 0,5mm Cylinder base gasket	x
36	544.30.036.000	ZYLINDERKOPFDICHTUNG / Cylinder head gasket	1 240/250
036	0770 223601	SILIKON-O-RING 2-236 (ϕ 3,53x82,14x89,20) O-ring-silicon	1 300/350
43	543.30.043.000	STIFTSCHRAUBE M8x40 / Stud	4
44	543.30.043.100	STIFTSCHRAUBE M8x35 / Stud	6
45	0331 080003	BUNDMUTTER DIN 6331-M8 / Nut	10

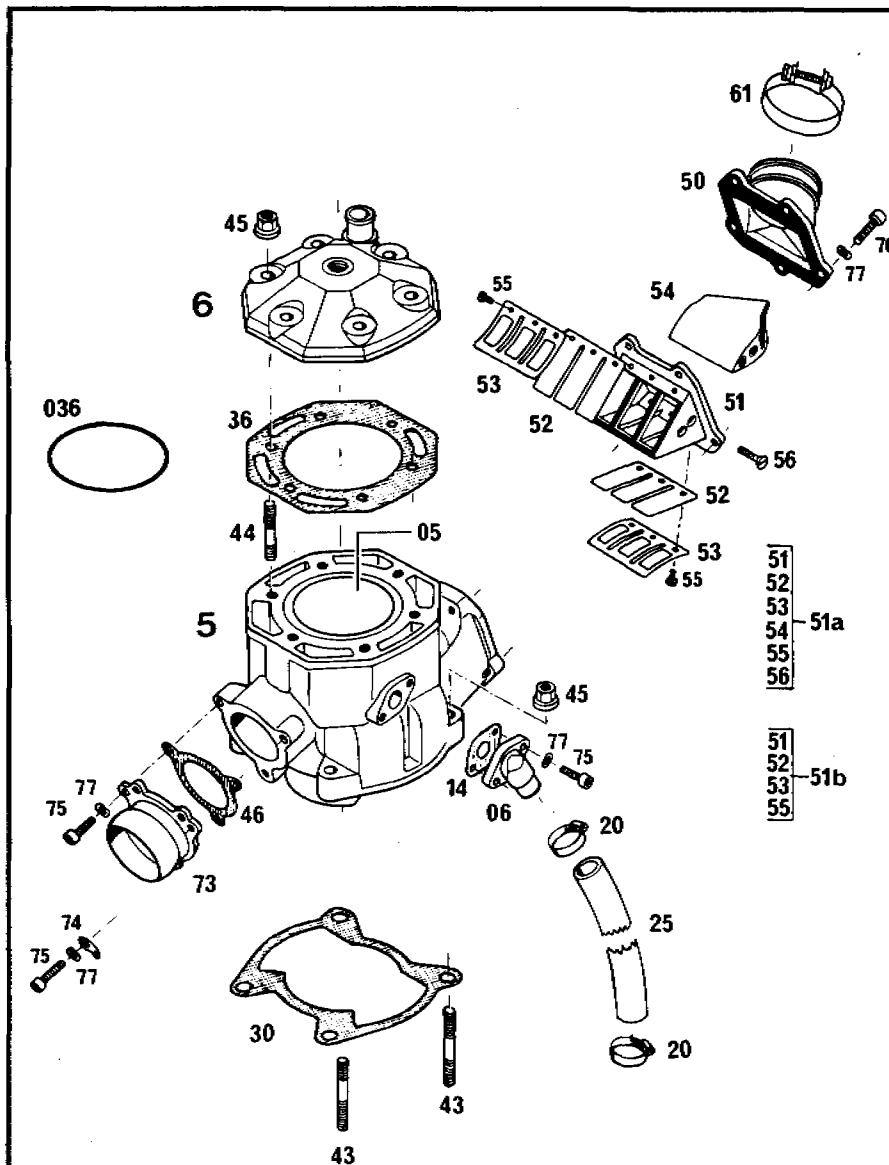


BILD Fig.	TEILENUMMER Part number	BENENNUNG Description	STK. Qty.
46	544.30.046.000	AUSPUFFSTUTZENDICHTUNG Exhaust gasket	1
50	543.30.050.000	ANSAUGFLANSCH / Intake adapter	1
51a	544.30.051.044	MEMBRANGEHAUSE KPL. / Reed valve case	1 MX
51b	542.30.051.044	MEMBRANGEHAUSE KPL. / Reed valve case	1 GS
51	544.30.051.000	MEMBRANGEHAUSE / Reed valve case	1 MX
-	542.30.051.000	MEMBRANGEHAUSE / Reed valve case	1 GS
52	542.30.052.000	MEMBRANE / Reed valve	2
53	542.30.053.000	ANSCHLAGBLECH / Stop plate	2
54	544.30.054.000	MEMBRANFLOGEL / Velocity insert	1 MX
55	0084 040083	ZYLINDERSCHRAUBE DIN 84A-M4x8 Filister head screw	6
56	0963 050163	SENKSCHRAUBE DIN 963-M5x16 Countersunk screw	4 MX
61	543.30.061.000	SHELLE 52/12 / Clamp	1
73	543.05.073.000	AUSPUFFFLANSCH / Exhaust flange	1
74	510.05.074.000	FEDERLASCHE / Retaining plate	1
75	0912 060203	INNENSECHSKANTSCHRAUBE DIN 912-M6x20 Allen head screw	5
76	0912 060253	INNENSECHSKANTSCHRAUBE DIN 912-M6x20 Allen head screw	5
77	0137 060000	FEDERSCHEIBE DIN 137-B6	10



99

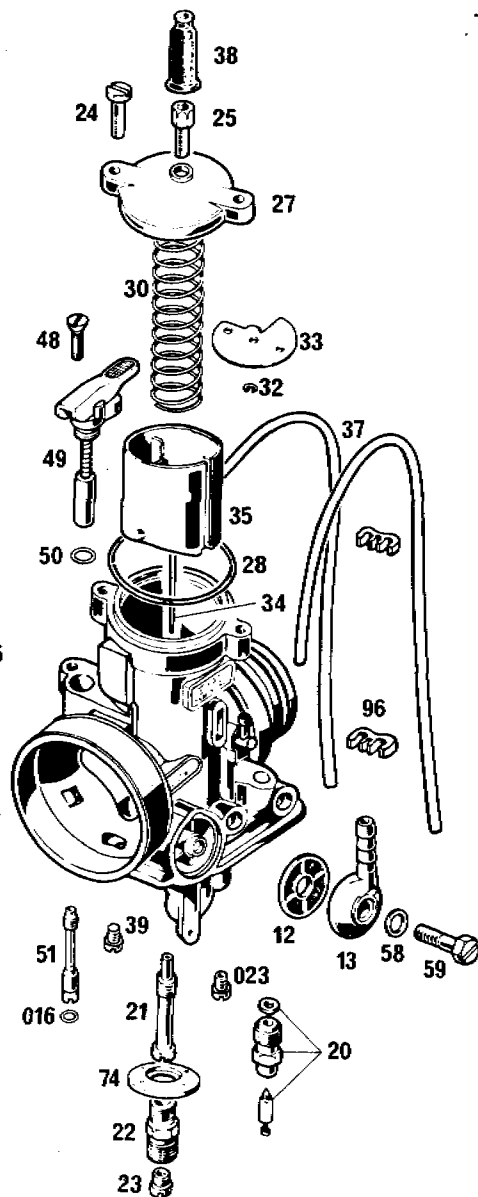


BILD Fig.	TEILENUMMER Part number	BENENNUNG Description	STK. Qty
1	544.31.501.044	VERGASER KPL. DELL'ORTO PHBE 38 NS Carburettor cpl.	1
6	501.31.106.000	SCHWIMMERARM / Float arm	1
7	0799 025000	SICHERUNGSSCHEIBE DIN 6799-RS2,5 / Clip	2
8	570.31.508.000	STIFT 2x47 / Pin	1
9	501.31.109.000	SCHWIMMER 9794.1 gr.3,5 / Float	2
10	570.31.510.000	DICHTUNG / Gasket	1
11	544.31.511.000	SCHWIMMERGEHAUSE / Float chamber	1
12	151.31.112.000	KRAFTSTOFFFILTER / Fuel filter	1
13	570.31.513.000	SCHLAUCHANSCHLUSS / Fuel union	1
14	570.31.514.000	VERSCHLUSSSCHRAUBE / Plug	1
15	570.31.515.000	FEDER / Spring	1
16	520.31.116.000	FEDER / Spring	1
016	510.31.116.100	O-RING 2-005 (1,78x2,57x6,13) / O-ring	1
17	570.31.517.000	GEMISCHREGULIERSCHRAUBE M7x0,75 Mixture reg. screw	1
19	570.31.519.000	STELLSCHRAUBE M5 / Adj. screw	1
20	572.31.120.300	NADELVENTIL 300 KPL. / Needle valve	1
21	544.31.121....*	NAELDOSE / Needle jet	1
22	570.31.522.000	DOSENSTOCK / Jet holder	1
23	570.31.523....*	HAUPTDOSE / Main jet	1
023	151.31.123.0..*	LEERLAUFDOSE / Idle jet	1
24	570.31.524.000	SECHSKANTSCHRAUBE M6x16 / Hex. head screw	2
25	570.31.525.000	STELLSCHRAUBE / Adj. screw	1
27	501.31.127.000	VERGASERDECKEL / Cover	1

*AUFGESTEMPELTE NUMMER (GROSSE) ANGEBEN!
Please quote printed number (size)!



ORIGINAL
SPARE PARTS

VERGASER DELL'ORTO KTM 240/250/300/350 MX/MXC/GS'86
CARBURETTOR



99

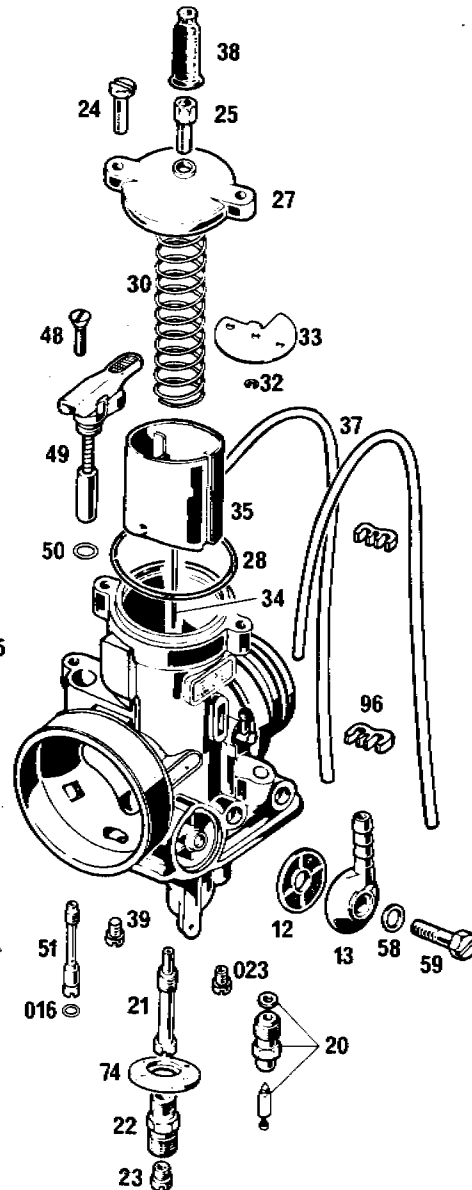


BILD Fig.	TEILENUMMER Part number	BENENNUNG Description	STK. Qty
28	570.31.528.000	O-RING 2x38x42 / O-ring	1
30	544.31.530.000	SCHIEBERFEDER 1,25x190 / Spring	1
32	0799 025055	SICHERUNGSSCHEIBE DIN 6799-RS2,5x5,5	1
33	544.31.532.000	HALTESCHEIBE / Washer	1
34	544.31.534.000	DOSENNADEL U12 / Jet needle	1
35	544.31.535.030	GASSCHIEBER 30 / Throttle valve	1
37	501.31.137.000	ENTLÜFTUNGSSCHLAUCH 3x5 / Breather tube	2
38	520.31.138.000	GUMMITOLLE / Cap	1
39	501.31.139.000	VERSCHLUSSSCHRAUBE M6x0,75 / Plug	1
48	0963 045143	SENKSCHRAUBE DIN 963-M4,5x14 / Screw	1
49	501.31.149.000	STARTKOLBEN KPL. / Starting system	1
50	0770 080010	O-RING 1x8x10 / O-ring	1
51	570.31.551.0..*	STARTDOSE / Starting jet	1
55	0770 020040	O-RING 2-004 (1,78x1,78x5,34) / O-ring	1
56	0770 020080	O-RING 2-008 (1,78x4,47x8,03) / O-ring	1
57	0603 202701	DICHTRING DIN 7603-20x27x1 / Gasket	1
58	0603 061001	DICHTRING DIN 7603-6x10x1 / Gasket	1
59	0933 060163	SECHSKANTSCHRAUBE DIN 933-M6x16 / Hex.head screw	1
72	570.31.572.000	SCHEIBE 3,1x6x0,6 / Washer	1
73	570.31.573.000	SCHEIBE 5,1x8x0,8 / Washer	1
74	501.31.174.000	PRALLBLECH / Cover	1
96	830.13.096.000	KLAMMER / Clamp	2
99	501.31.199.000	DICHTUNGSSATZ / Gasket set	1

* AUFGESTEMPELTE NUMMER (GRÖSSE) ANGEBEN!
Please quote printed number (size)!

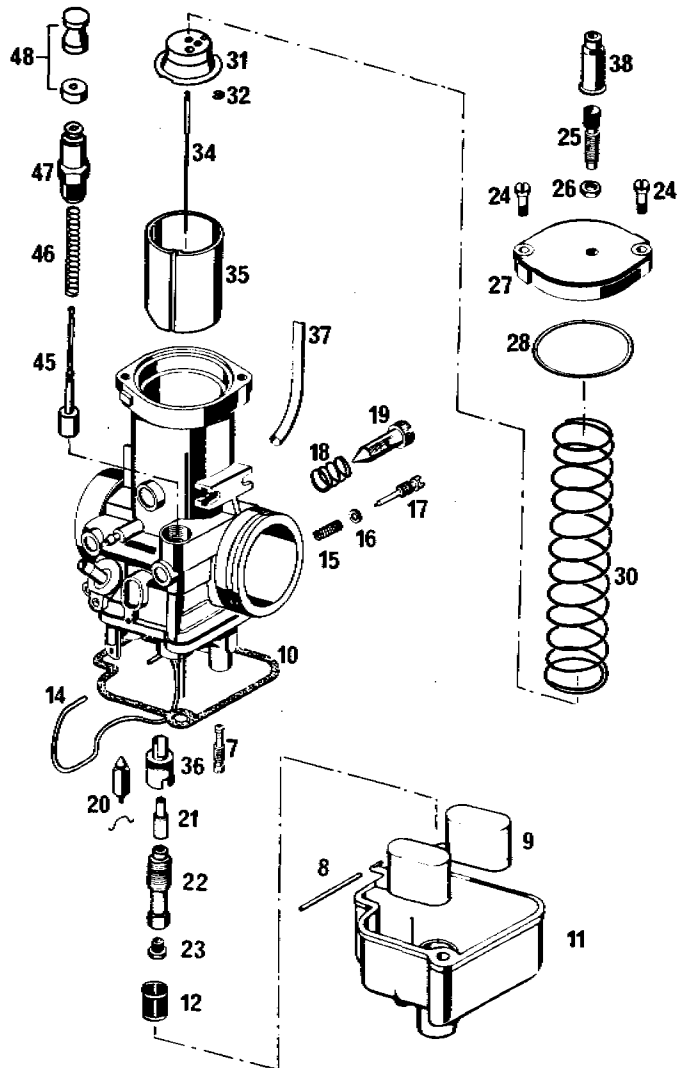


BILD	TEILENUMMER	BENENNUNG	STK
-	544.31.101.144	VERGASER KPL. BING 54/38/120	1
7	520.31.107.0.*	LEERLAUFDOSE	1
8	520.31.108.000	STIFT	1
9	520.31.209.000	SCHWIMMER	1
10	520.31.110.000	DICHTUNG	1
11	544.31.111.100	SCHWIMMERGEHÄUSE	1
12	510.31.112.000	SIEBHOLSE	1
14	520.31.114.000	FEDERBOGEL	1
15	544.31.115.000	FEDER	1
16	510.31.116.100	O-RING	1
17	544.31.117.000	LUFTREGULIERSCHRAUBE	1
18	520.31.118.000	FEDER	1
19	520.31.119.000	STELLSCHRAUBE	1
20	510.31.120.000	SCHWIMMERNADEL	1
21	510.31.121....*	NAELEDÖSE	1
22	500.31.122.000	MISCHROHR \varnothing 2,8	1
23	520.31.123....*	HAUPTDÖSE	1
24	520.31.124.000	BEFESTIGUNGSSCHRAUBE	2

*AUFGESTEMPELTE NUMMER (GRÖSSE) ANGEBEN !

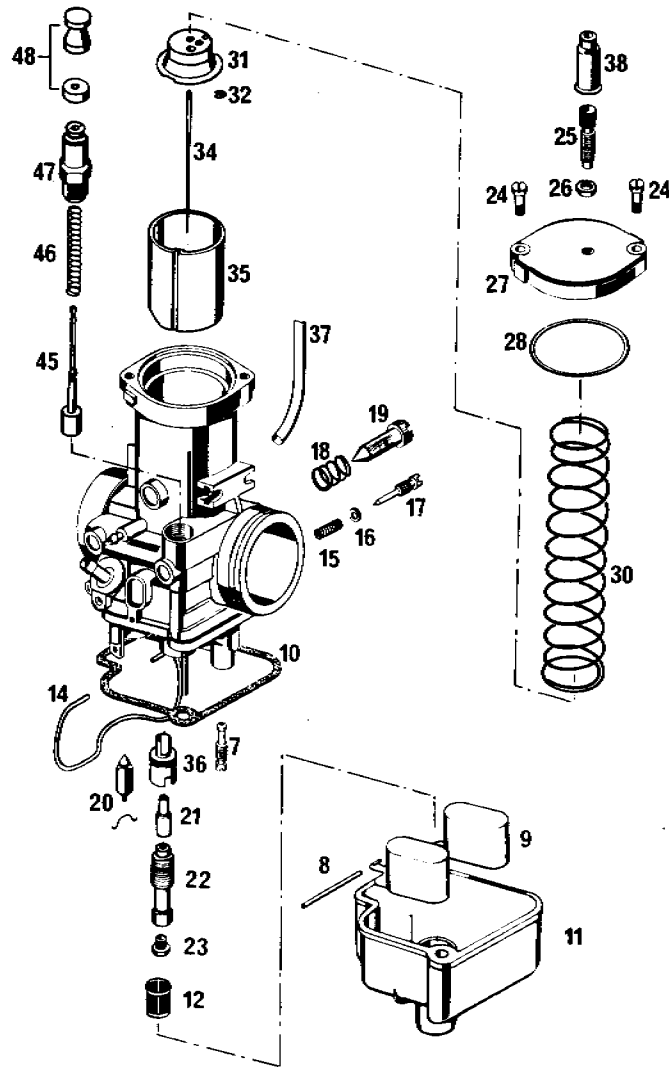
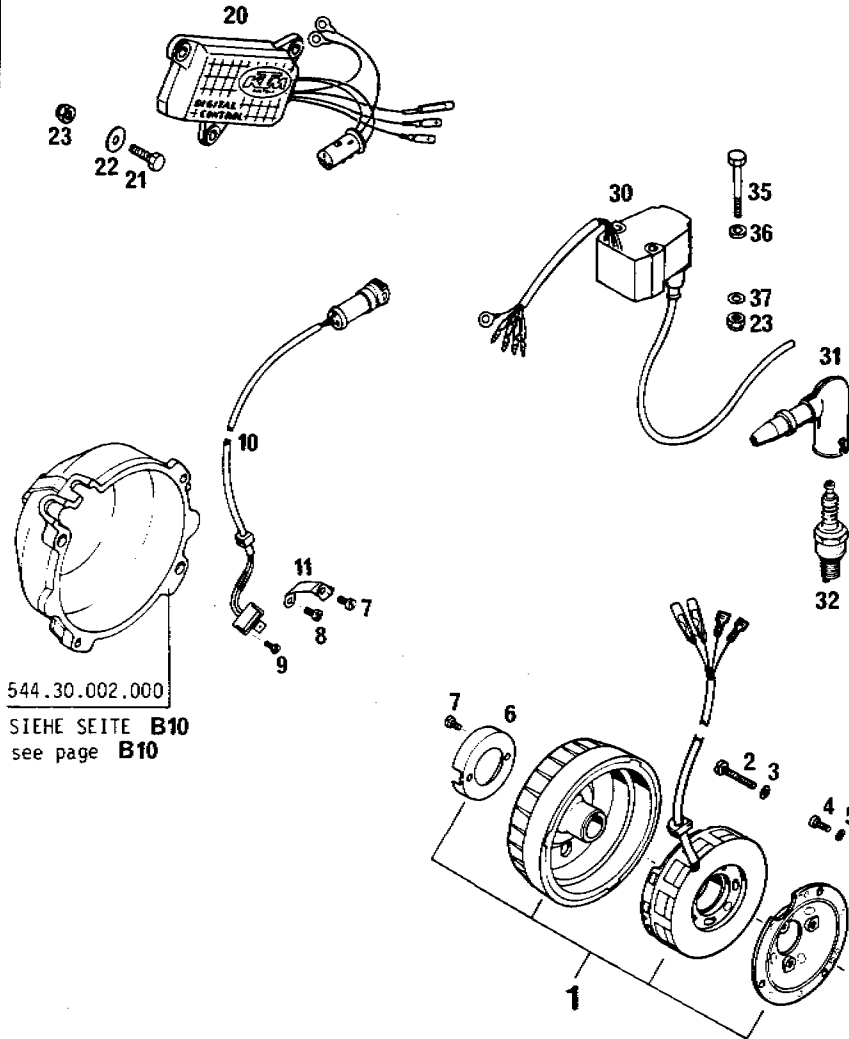


BILD	TEILENUMMER	BENENNUNG	STK.
	25	520.31.125.000 STELSCHRAUBE	1
	26	520.31.126.000 MUTTER	1
	27	510.31.127.200 DECKELPLATTE	1
	28	510.31.128.000 GUMMIDICHTRING	1
	30	544.31.130.000 SCHIEBERFEDER	1
	31	544.31.131.000 FEDERTASSE	1
	32	0244 182 000 HALTEPLÄTTCHEN	1
	34	564.31.134.000 DOSENNADEL 6L6	250cc 1
	34	564.31.134.200 DOSENNADEL 11L6	300cc 1
	35	510.31.135.355 GASSCHIEBER NR.355	1
	36	540.31.236.000 ZERSTÄUBER NR. 51 550-2	1
	37	520.31.137.000 ENTLOFTUNGSSCHLAUCH	2
	38	520.31.138.000 GUMMITOLLE	1
	45	544.31.145.000 STARTKOLBEN	1
	46	544.31.146.000 FEDER	1
	47	544.31.147.000 STARTGEHÄUSE	1
	48	544.31.148.000 KNOPF	1



544.30.002.000

SIEHE SEITE B10
see page B10

BILD Fig.	TEILENUMMER Part number	BENENNUNG Description	STK Qty
1	544.31.002.044	ZONDANLAGE KTM DIGITAL CONTROL / Ignition MX	1
-	544.31.502.044	ZONDANLAGE KTM DIGITAL CONTROL / Ignition MXC-USA	1
2	0085 050303	PAN-Head-SCHRAUBE DIN85-M5x30 / Pan-head-screw	3
3	0125 050003	SCHEIBE DIN 125-A5,3 / Washer	3
4	0985 040123	LINSENSCHRAUBE DIN7985-M4x12 / Lenti1 head screw	3
5	0137 040003	FEDERSCHEIBE DIN 137-B4 / Spring washer	3
6	544.31.033.000	SCHLITZBLENDE / Timing control cap	1
7	0084 040063	ZYLINDERSCHRAUBE DIN 84A-M4x6 / Pan-head-screw	3
8	0500 040063	TAPETITE-SCHRAUBE M 4x6 / Tapetite screw	1
9	0084 030063	ZYLINDERSCHRAUBE DIN84A-M3x6 / Pan-head-screw	2
10	544.31.034.000	HALLGEBER KPL. / Pickup unit	1
11	544.31.003.000	KABELHALTEBLECH / Cable retaining plate	1
20	544.31.031.000	DIGITAL-CONTROL-BOX / Digital-control-box	1
21	0933 060203	SECHSKANTSCHRAUBE DIN 933-M6x20 Hexagon head bolt	2
21	0933 060253	SECHSKANTSCHRAUBE DIN933-M6x25 Hexagon head bolt	1
22	0021 060003	SCHEIBE DIN9021-A6,4 / Washer	3
23	0985 060003	SS-Mutter DIN985-M6 / Self locking nut	5
30	543.31.006.000	ZONDSPULE / Ignition coil	1
31	510.31.010.200	KERZENSTECKER / Sparking plug protector	1
32	543.31.093.009	ZONDKERZE NGK B 9 EG / Sparking plug	1
35	0931 060453	SECHSKANTSCHRAUBE DIN 931-M6x45 Hexagon head bolt	2
36	120.11.016.000	SCHEIBE 6x12x3 / Washer	2
37	0125 060003	SCHEIBE DIN 125-A6,4 / Washer	2

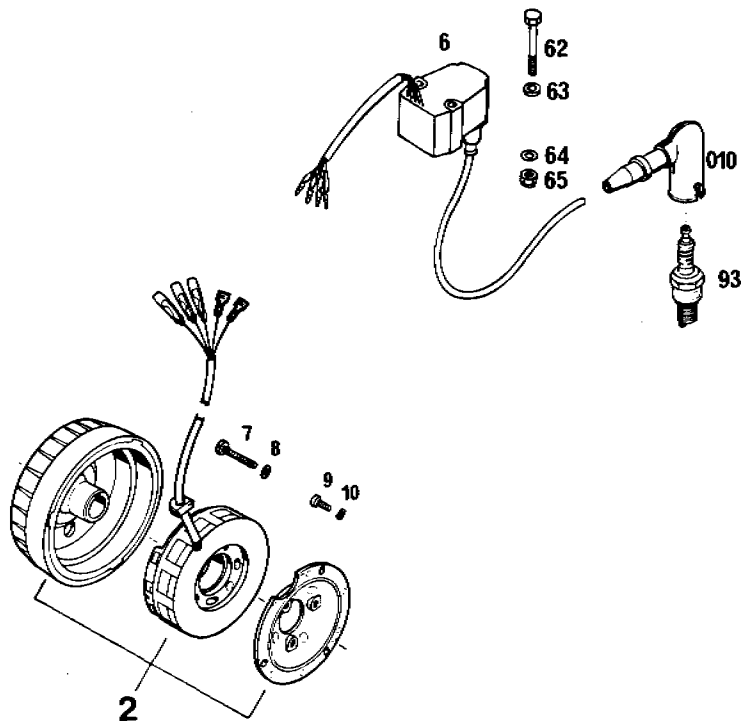


BILD Fig.	TEILENUMMER Part number	BENENNUNG Description	STK Qty
2	543.31.002.000	ZÜNDANLAGE KPL. SEM 6V 130 W Ignition cpl.	1
6	543.31.006.000	ZÜNDSPULE / Ignition coil	1
7	0085 050303	PAN-HEAD-SCHRAUBE M 5x30-DIN 85 Pan-head-screw	3
8	0125 050003	SCHEIBE A5,3-DIN 125 / Washer	3
9	0985 040123	LINSENSCHRAUBE M 4x12-DIN 7985 Lentil head screw	3
10	0137 040000	FEDERSCHNEIBE B 4-DIN 137 / Spring washer	3
010	510.31.010.200	KERZENSTECKER / Sparking plug protector	1
62	0931 060453	SECHSKANTSCHRAUBE M 6x45-DIN 931 Hexagon head screw	2
63	120.11.016.000	SCHEIBE 6x12x3 / Lock washer	2
64	0125 060003	SCHEIBE A6,4-DIN 125 / WASHER	2
65	0985 060003	SS-MUTTER M 6-DIN 985 / Self locking nut	2
93	565.31.093.002	ZÜNDKERZE BOSCH W2CC / Sparking plug	1

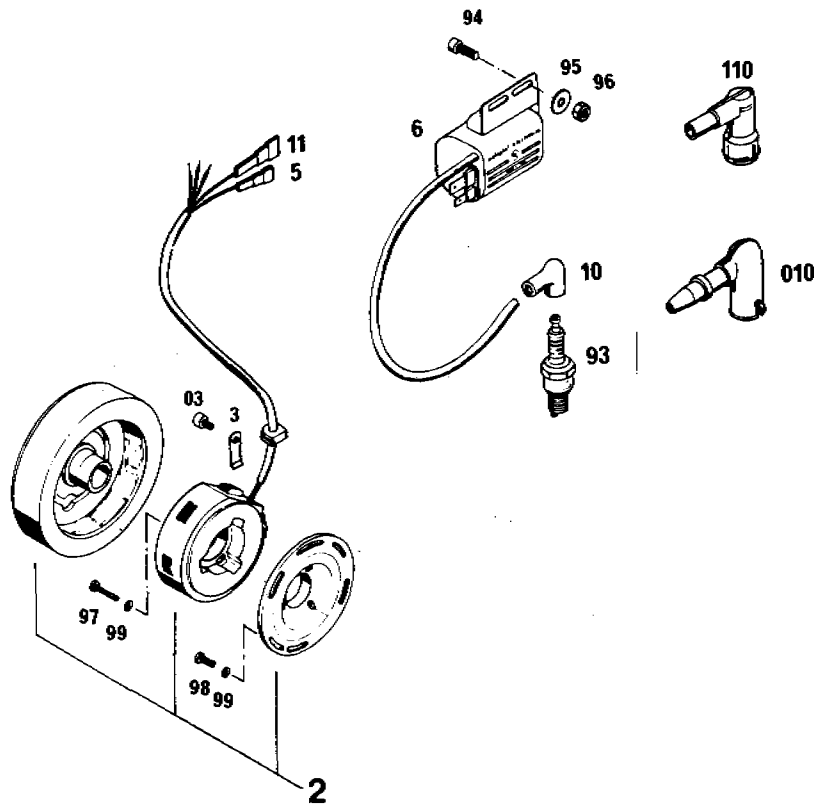



BILD Fig.	TEILENUMMER Part number	BENENNUNG Description	STK Qty
2	510.31.002.000	ZONDANLAGE KPL. 6V 35/5/21W Ignition cpl.	MOTOPLAT 9600 162-1 1
3	543.31.003.000	HALTEPLATTCHEN / Retaining plate	1
03	0912 050083	INNENSECHSKANTSCHRAUBE M 5x8-DIN 912 Allen head screw	1
5	510.31.005.000	STECKVERBINDER KLEIN / Receptacle small	1
6	510.31.006.200	ZÜNDSPULE / Ignition coil	1
10	510.31.010.100	KERZENSTECKER / Sparking plug protector	x
010	510.31.020.200	KERZENSTECKER / Sparking plug protector	1
110	510.31.010.300	KERZENSTECKER / Sparking plug protector	x
11	510.31.011.000	STECKVERBINDER GROSS / Receptacle large	1
93	565.31.093.002	ZÜNDKERZE BOSCH W2CC / Sparking plug	1
94	0933 060163	SECHSKANTSCHRAUBE M 6x16-DIN 933 Hexagon head screw	2
95	0021 060003	SCHEIBE A6,4-DIN 9021 / Washer	2
96	0985 060003	SS-MUTTER M 6-DIN 985 / Self locking nut	2
97	0085 040203	PAN-HEAD-SCHRAUBE M 4x20-DIN 85 Pan head screw	3
98	0085 040123	PAN-HEAD-SCHRAUBE M 4x12-DIN 85 Pan head screw	3
99	0137 040003	FEDERSCHEIBE B 4-DIN 137 / Spring washer	6

x = NACH BEDARF / as required



- B12 KUPPLUNG
CLUTCH
- D12 KICKSTARTER
KICKSTARTER
- E12 GETRIEBE I MX
TRANSMISSION I
- F12 GETRIEBE II MX
TRANSMISSION II
- G12 GETRIEBE I MXC.GS
TRANSMISSION I
- H12 GETRIEBE II MXC.GS
TRANSMISSION II
- I12 SCHALTUNG
SHIFTING MECHANISM

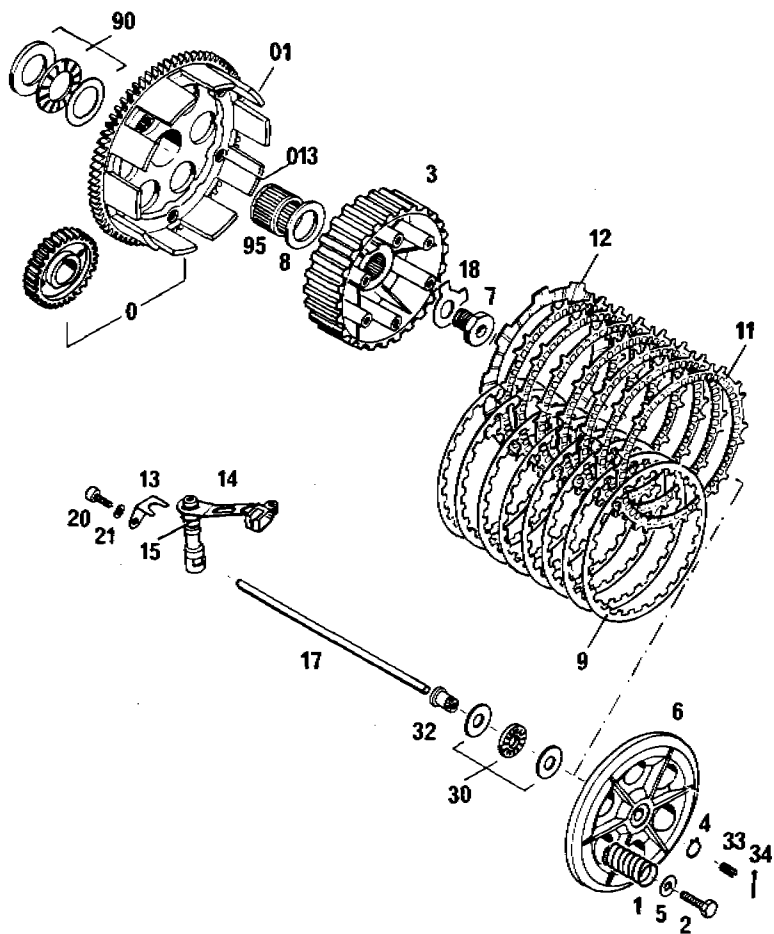


BILD Fig.	TEILENUMMER Part number	BENENNUNG Description	STK. Qty.
0	543.32.001.170	KUPPLUNGSKORB 70/15-Z MIT PRIMARZAHNRAD 29-Z Outer clutch hub 70/15-T with pinion 29-T	1
01	543.32.000.000	KUPPLUNGSKORB LOSE / Outer clutch hub loose	1
1	544.32.001.100	DRUCKFEDER \varnothing 2,7x38mm / Pressure spring	6
2	0933 060203	SECHSKANTSCHRAUBE DIN 933-M 6x20 Hexagon head screw	6
3	543.32.003.000	MITNEHMER / Inner clutch hub	1
4	0471 100010	SEEGERRING DIN 471-A10 / Circlip	1
5	0021 060003	SCHEIBE DIN 9021-A6,4 / Washer	6
6	543.32.006.000	DRUCKKAPPE / Pressure plate	1
7	500.32.007.000	SECHSKANTSCHRAUBE M14x1,5 / Hexagon head screw	1
8	565.32.012.000	ANLAUFSCHIEBE 22,2x35x2 / Spacer washer	1
9	543.32.009.100	STAHLLELLE 1,00mm / Steel disc	9
11	541.32.011.000	SINTERLELLE 2,00mm / Clutch disc	8
12	543.32.012.000	BELAGLELLE 2,35mm / Clutch disc organic	1
13	501.32.013.000	HALTBLECH / Bearing retaining plate	1
013	0660 050123	HALBRUNDNIETE DIN 660-5x12 / Rivet	6
14	544.32.014.000	AUSRÜCKHEBEL KPL. / Disengaging lever	1
15	0770 100022	O-RING 10x2,2 / O-ring	1
17	544.32.017.000	DRUCKSTANGE L=183mm / Push rod	1
18	500.32.018.000	SICHERUNGSBLECH / Flat washer	1
20	0912 060103	INNENSECHSKANTSCHRAUBE DIN 912-6x10 Allen head screw	1
21	0137 060000	FEDERSCHIEBE DIN 137-B6 / Spring washer	1
30	543.32.030.000	AXIAL-NADELKRANZ AXK 1024 KPL. Axial needle bearing	1



ORIGINAL
SPARE PARTS

KUPPLUNG KTM 240/250/300/350 MX/MXC/6S'86
CLUTCH

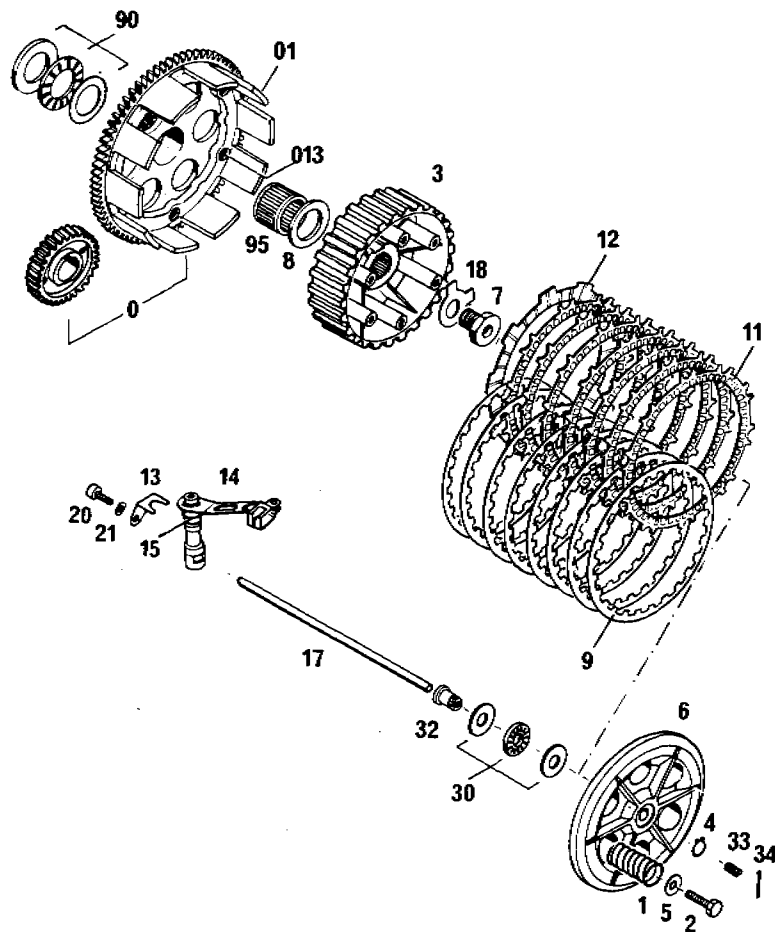


BILD Fig.	TEILENUMMER Part number	BENENNUNG Description	STK. Qty
32	501.32.032.000	AUFLAGEBOLZEN / Pressure bolt	1
33	501.32.033.000	EINSTELLSCHRAUBE / Adjusting screw	1
34	0094 150223	SPLINT DIN 94-1,5x22 / Pin	1
90	543.32.090.000	AXIAL-NADELKRANZ AXK 2542 KPL. Axial needle bearing	1
95	500.32.095.000	NADELKAFIG K 25x30x20 / Needle cage	1



ORIGINAL
SPARE PARTS

KICKSTARTER KTM 240/250/300/350 MX/MXC/GS'86
KICKSTARTER

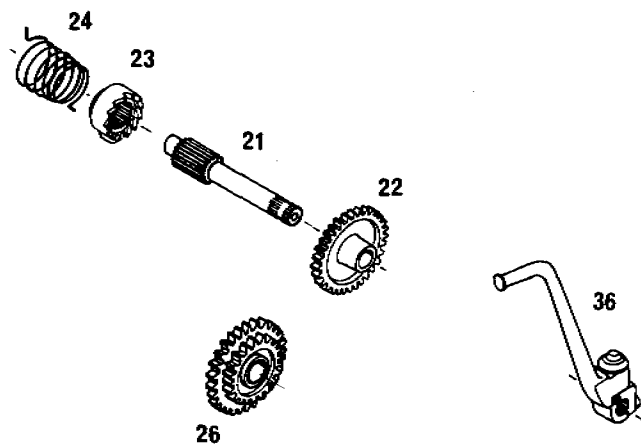


BILD Fig.	TEILENUMMER Part number	BENENNUNG Description	STK. Qty
21	543.33.021.000	KICKSTARTERWELLE / Kickstarter shaft	1
22	543.33.022.100	STARTERRAD 22-Z / Kickstarter gear	1
23	550.33.023.200	KICKSTARTERSPERRAD / Kickstarter ratchet	1
24	543.33.024.000	KICKSTARTERFEDER / Kickstarter spring	1
26	543.33.026.144	STARTERZWISCHENRAD 17/24 Z / Intermediate gear	1
36	543.33.036.000	KICKSTARTER / Kickstarter	1

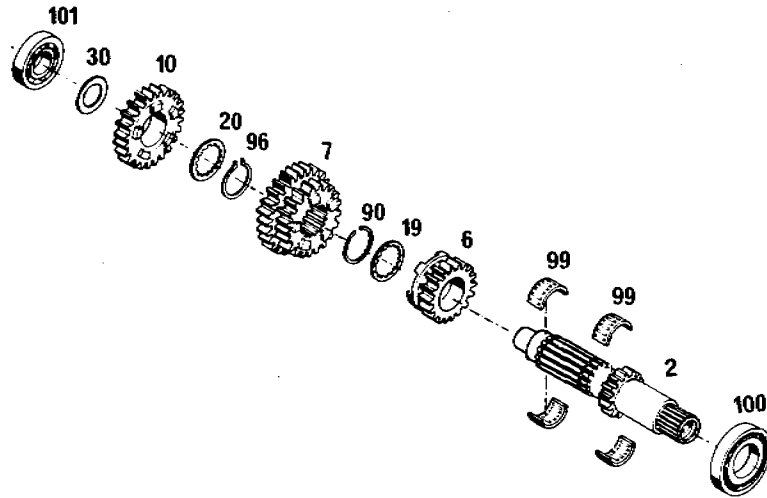


BILD Fig.	TEILENUMMER Part number	BENENNUNG Description	STK. Qty
2	543.33.202.000	ANTRIEBSWELLE 14-Z / Main shaft	1
6	543.33.106.000	LOSRAD 2.GANG 16-Z / 2nd gear - main shaft	1
7	543.33.107.000	SCHIEBERAD 3./5.G. 18/22-Z / 3rd/5th gear-main shaft	1
10	543.33.110.000	LOSRAD 4.GANG 20-Z / 4th gear - main shaft	1
19	510.33.019.100	ANLAUFRING / Thrust washer	1
20	510.33.020.100	ANLAUFRING / Thrust washer	1
30	560.33.030.000	ANLAUFSCHEIBE / Thrust washer	1
90	520.33.090.100	SPRENGRING SW 25 / Circlip	1
96	520.33.096.000	SPRENGRING WA 985 / Circlip	1
99	520.33.099.000	NADELKAFIG K 21x25x13 / Needle cage	2
100	0625 982050	RILLENKUGELLAGER 98205 / Ball bearing	1
101	0625 982030	RILLENKUGELLAGER 98203 / Ball bearing	1

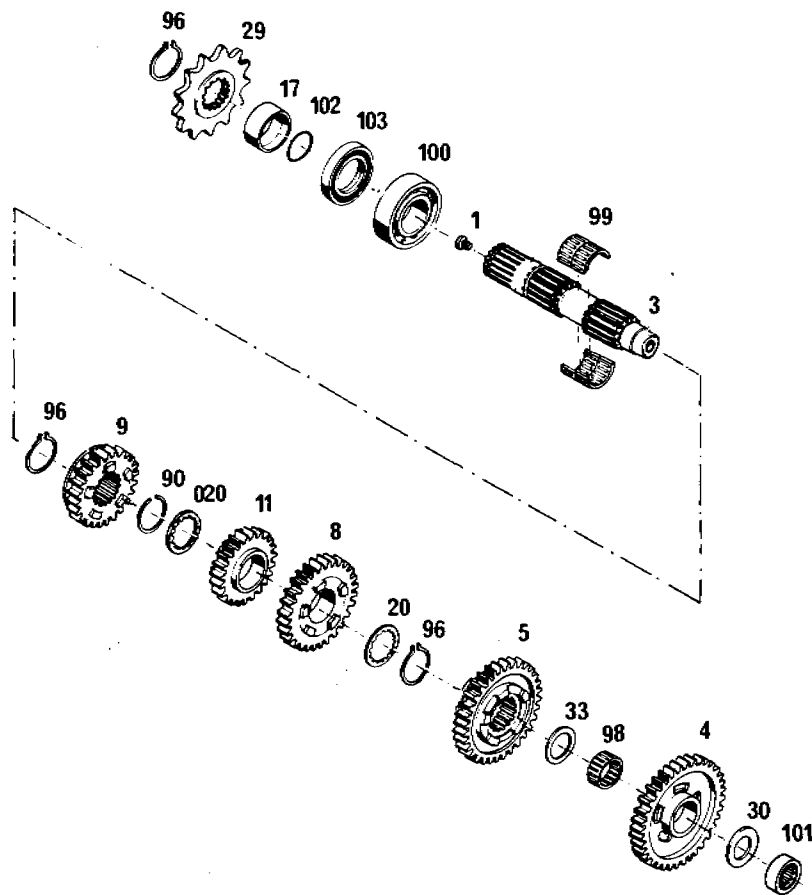


BILD Fig.	TEILENUMMER Part number	BENENNUNG Description	STK. Qty
1	541.33.001.000	VERSCHLUSSPFROPFEN / Plastic cap	1
3	543.33.103.000	ABTRIEBSWELLE / Counter shaft	1
4	543.33.204.000	LOSRAD 1.GANG 28-Z / 1st gear-counter shaft	1
5	543.33.105.000	SCHIEBERAD 2.GANG 26-Z / 2nd gear-counter shaft	1
8	543.33.108.000	LOSRAD 3.GANG 24-Z / 3rd gear-counter shaft	1
9	543.33.109.000	SCHIEBERAD 4.GANG 22-Z / 4th gear-counter shaft	1
11	543.33.111.000	LOSRAD 5.GANG 21-Z / 5th gear - counter shaft	1
17	560.33.017.000	DISTANZBÜCHSE / Spacer	1
20	510.33.020.100	ANLAUFRING / Thrust washer	1
020	510.33.020.200	ANLAUFRING / Thrust washer	1
29	500.33.029.013	KETTENRAD 13-Z / Sprocket 13-T	1
30	560.33.030.000	ANLAUFSCHLEIBE / Thrust washer	1
33	500.33.033.000	ANLAUFSCHLEIBE / Thrust washer	1
90	520.33.090.100	SPRENGRING SW 25 / Circlip	1
96	520.33.096.000	SPRENGRING WA 985 / Circlip	3
98	520.33.098.000	NADELKÄFIG K 20x24x13 / Needle cage	1
99	520.33.099.000	NADELKÄFIG K 21x25x13 / Needle cage	2
100	0625 062058	RILLENKUGELLAGER 6205 TNH / Ball bearing	1
101	543.33.093.000	NADELHÜLSE ϕ 17x26x9,5 / Needle cage	1
102	0770 020220	O-RING 2-022 / O-ring	1
103	0760 324770	WELLENDICHRING 32x47x7 / Radial seal ring	1

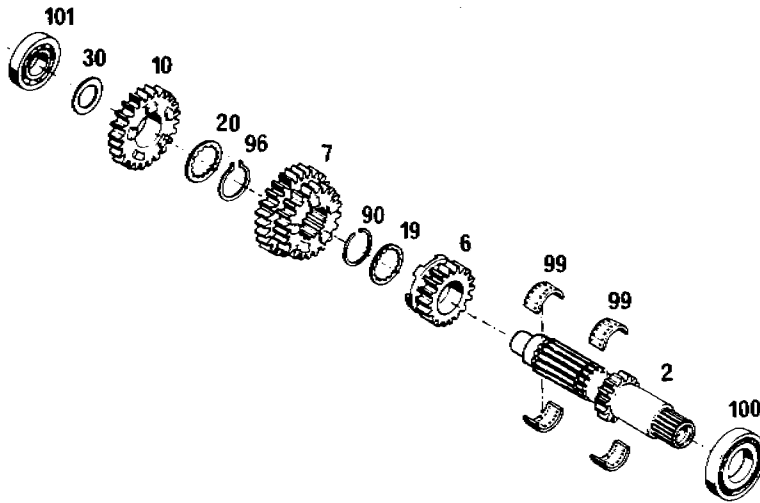


BILD Fig.	TEILENUMMER Part number	BENENNUNG Description	STK. Qty
2	544.33.502.000	ANTRIEBSWELLE 13-Z/ Main shaft	1
6	544.33.506.000	LOSRAD 2.GANG 16-Z/ 2nd gear - mainshaft	1
7	544.33.507.000	SCHIEBERAD 3./5.Gang 17/26-Z / 3rd/5th gear - mainshaft	1
10	543.33.110.000	LOSRAD 4.GANG 20-Z / 4th gear - mainshaft	1
19	510.33.019.100	ANLAUFRING / Thrust washer	1
20	510.33.020.100	ANLAUFRING / Thrust washer	1
30	560.33.030.000	ANLAUFSCHIBE / Thrust washer	1
90	520.33.090.100	SPRENGRING SW 25 / Circlip	1
96	520.33.096.000	SPRENGRING WA 985 / Circlip	1
99	520.33.099.000	NADELKAFIG K 21x25x13 / Needle cage	2
100	0625 982050	RILLENKUGELLAGER 98205 C3 / Ball bearing	1
101	0625 982030	RILLENKUGELLAGER 98203 C3 / Ball bearing	1

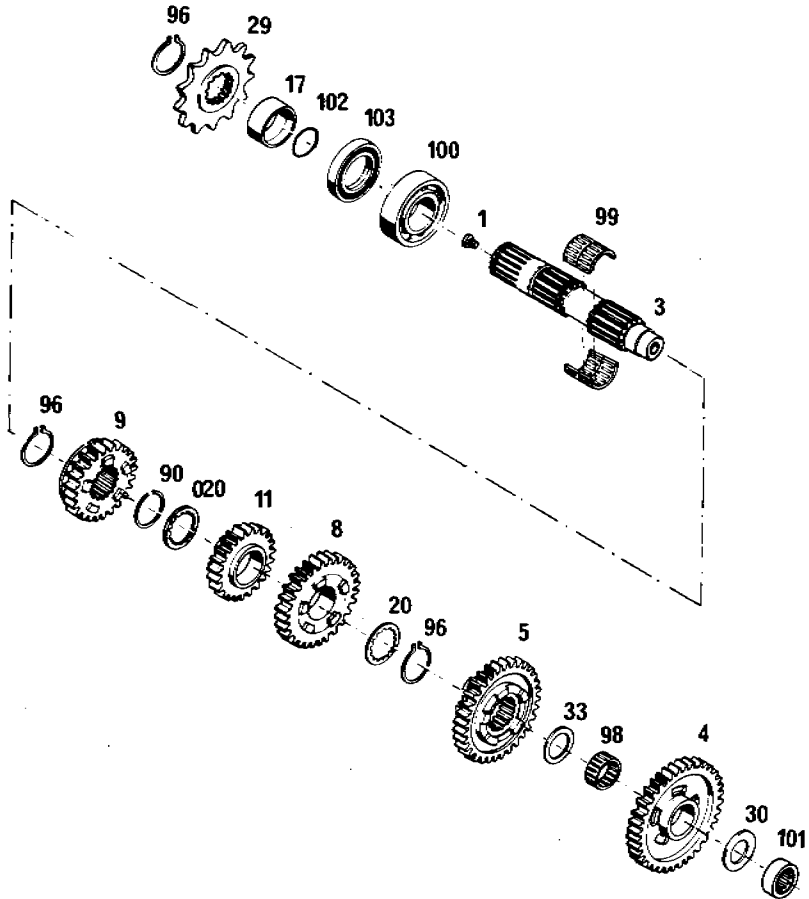


BILD Fig.	TEILENUMMER Part number	BENENNUNG Description	STK. Qty
1	541.33.001.000	VERSCHLUSSPFROPFEN / Plastic cap	1
3	543.33.103.000	ABTRIEBSWELLE / Caunter shaft	1
4	544.33.504.000	LOSRAD 1.GANG 31-Z / 1st gear- counter shaft	1
5	544.33.505.000	SCHIEBERAD 2.GANG 28-Z / 2nd gear- counter shaft	1
8	543.33.508.000	LOSRAD 3.GANG 24-Z / 3rd gear - counter shaft	1
9	543.33.109.000	SCHIEBERAD 4.GANG 22-Z / 4th gear - counter shaft	1
11	544.33.511.000	LOSRAD 5.GANG 22-Z / 5th gear - counter shaft	1
17	560.33.017.000	DIS. BOCHSE 25/32/13,7 / Spacer	1
20	510.33.020.100	ANLAUFRING / Thrust washer	1
020	510.33.020.200	ANLAUFRING / Thrust washer	1
29	500.33.029.013	KETTENRAD 13-Z / Sprocket 13-T	1
30	560.33.030.000	ANLAUFSCHIEBE / Thrust washer	1
33	500.33.033.000	ANLAUFSCHIEBE / Thrust washer	1
90	520.33.090.100	SPRENGRING SW 25 / Circlip	1
96	520.33.096.000	SPRENGRING WA 985	3
98	520.33.098.000	NADELKÄFIG 20x24x13 / Needle cage	1
99	520.33.099.000	NADELKÄFIG K 21x25x13 / Needle cage	2
100	0625 062058	RILLENKUGELLAGER 6205 TNH / Ball bearing	1
101	543.33.093.000	NADELHÜLSE 10-6551 / Needle cage	1
102	0770 020220	O-Ring 2-022 / O-ring	1
103	0760 324770	WELLENDICHTRING 32x47x7 / Radial seal ring	1

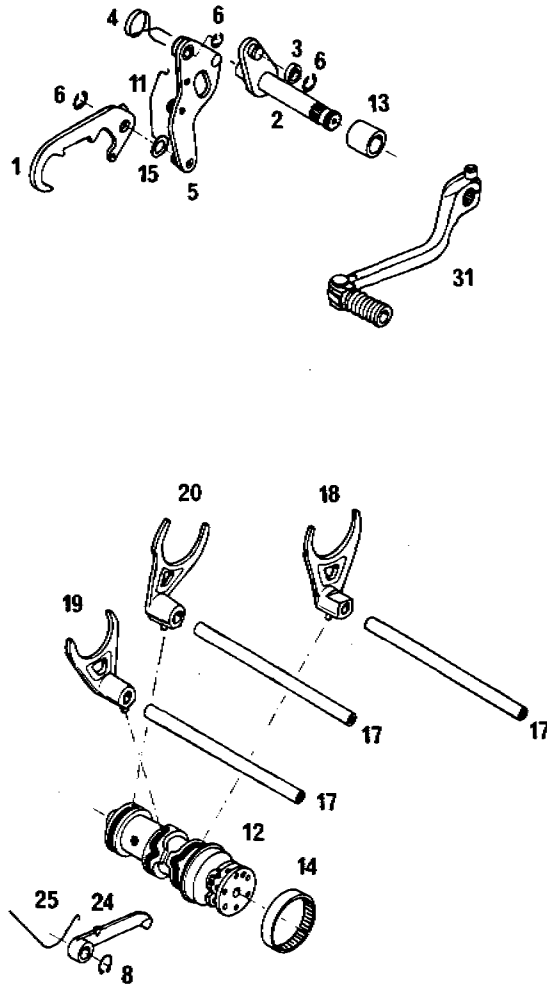


BILD Fig.	TEILENUMMER Part number	BENENNUNG Description	STK. Qty
1	543.34.001.000	SCHALTSTÜCK / Shifting quadrant	1
2	543.34.002.000	SCHALTWELLE / Shifting shaft	1
3	543.34.003.000	AUSSENRING	1
4	543.34.004.000	ROCKHOLFEDER / Spring	1
5	543.34.005.000	SCHALTHEBEL INNEN / Shifting lever internal	1
6	0799 070000	SICHERUNGSSCHEIBE RS DIN 6799 / Retaining clip	3
8	0471 100010	SEEGERRING A 10x1 DIN 471 / Circlip	1
11	543.34.011.000	FEDER / Spring	1
12	543.34.012.000	SCHALTWALZE / Shifting drum	1
13	543.34.013.000	DISTANZRÖLLE / Spacer bushing	1
14	543.34.014.000	NADELHOLSE / Needle cage	1
15	543.34.015.000	SCHEIBE 10x14x0,5 / Washer	x
15	543.34.015.100	SCHEIBE 10x14x0,3 / Washer	x
17	543.34.017.000	SCHALTSCHIENE / Shifting rod	3
18	541.34.018.000	SCHALTGABEL 1./3.GANG / Shifting fork 1st/3rd gear	1
19	541.34.019.000	SCHALTGABEL 2./4.GANG / Shifting fork 2nd/4th gear	1
20	541.34.020.000	SCHALTGABEL 5.GANG / Shifting fork 5th gear	1
24	543.34.024.000	ARRETIERHEBEL / Locating lever	1
25	543.34.025.000	ARRETIERFEDER / Spring	1
31	543.34.031.100	SCHALTHEBEL AUSSEN / Shifting lever	1

x = NACH BEDARF / as required

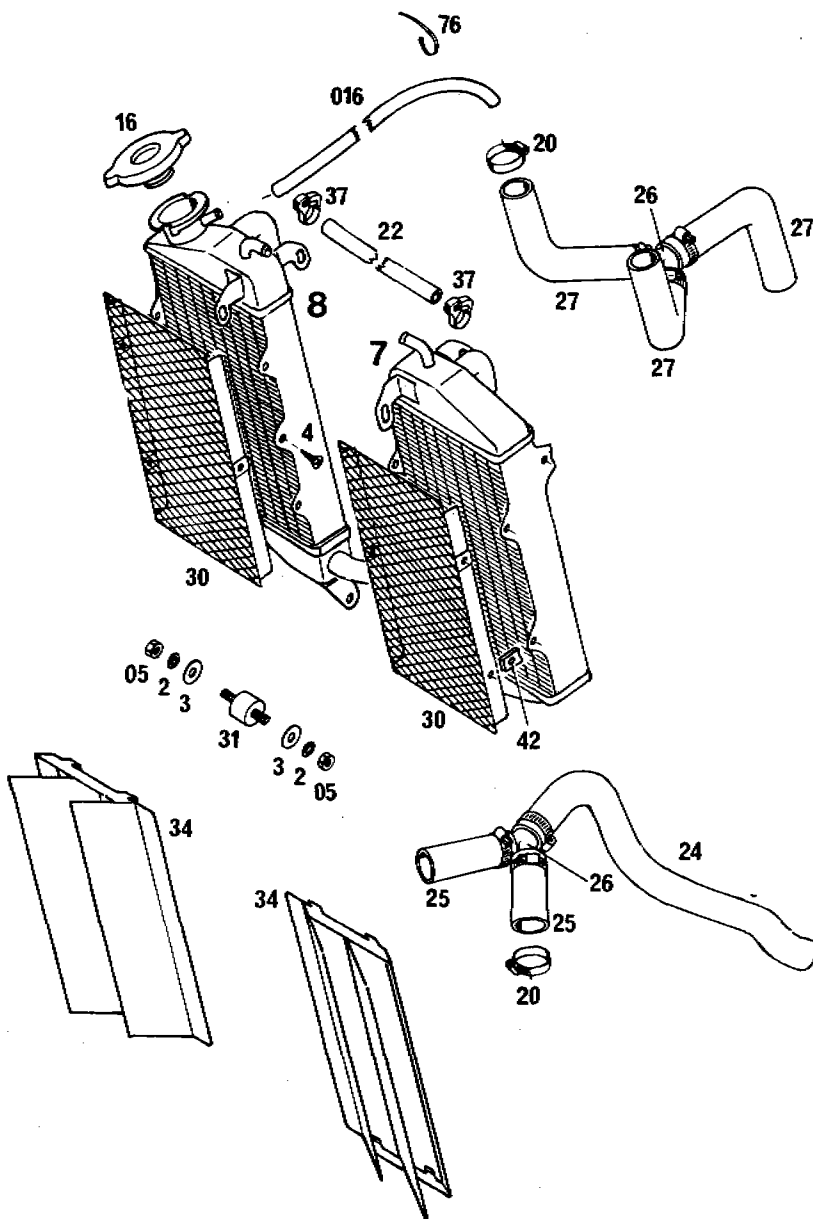
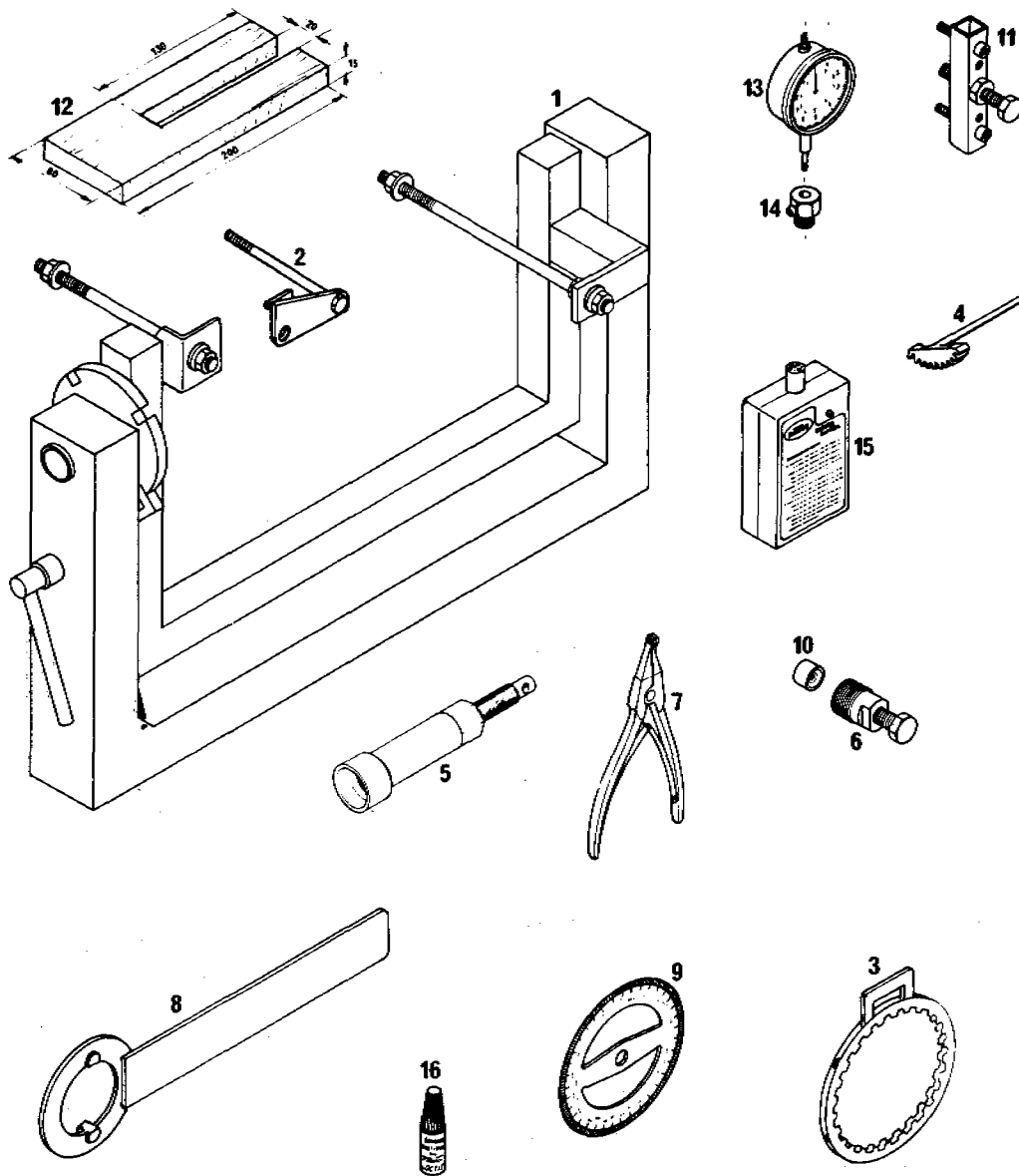


BILD Fig.	TEILENUMMER Part number	BENENNUNG Description	STK Qty
2	0797 060003	ZAHNSCHEIBE DIN 6797 J 6 / Lock washer	12
3	0021 060003	SCHEIBE DIN 9021 A 6 / Washer	12
4	0983 480163	LINSENKLEBSCHRAUBE DIN 7983 B 4,8 x 16 Sheet-metal screw	2
05	0934 060003	SECHSKANTMUTTER DIN 934 M6 / Hexagon nut	12
7	544.35.007.000	KÖHLER LINKS / Radiator L/S (4.5015)	1
8	544.35.008.000	KÖHLER RECHTS / Radiator R/S (4.5016)	1
16	490.35.016.000	VERSCHLUSSKAPPE / Cap	1
016	550.07.016.001	SCHLAUCH 6 x 9 / Hose 1m	0,45
20	100.01.020.000	SCHLAUCHBINDER D 2 / Clamp	12
22	544.35.024.001	SCHLAUCH ϕ 7,5 / Hose 1m	0,13
24	544.35.025.100	FORMSCHLAUCH / Preformed radiator hose	1
25	565.35.025.001	SCHLAUCH 18 x 22 / Radiator hose 1m	0,12
26	565.35.026.000	Y-STOCK / Y-connector	2
27	565.35.027.000	FORMSCHLAUCH ϕ 18 / Preformed radiator hose	3
30	543.35.030.100	KÖHLERGITTER / Wire mesh	2
31	543.35.031.000	SILENTBLOCK ϕ 20 x 15/45 / Rubber grommet	6
34	543.35.034.000	SCHMUTZABWEISER / Mud protection	2
37	544.35.023.000	PVC-SHELLE / Clamp	2
42	310.05.142.000	SCHNAPPMUTTER / Snap nut	6
76	440.11.076.155	KABELBAND 155 mm / Plastic band	x

x = NACH BEDARF / as required



Benennung	Stk.	Teile-Nr.
1 Aufspannbock	1	560.12.001.000
2 Motorhalter	1	543.12.001.050
3 Kupplungshalter	1	543.12.003.000
4 Zahnradsegment	1	560.12.004.000
5 Einziehvorrichtung	1	544.12.008.000
6 Magnetabzieher M 26x1,5	1	520.12.009.000
7 Spezial-Seegeringzange, verkehrt	1	510.12.011.000
8 Halteschlüssel für Schwungrad	1	544.12.012.000
9 Gradscheibe	1	510.12.014.000
10 Schutzkappe zum Schwungradziehen	1	510.12.016.000
11 Abzieher für Primärzahnrad	1	543.12.021.000
12 Holzgabel	1	selbstgefertigt
13 Meßuhr	1	501.12.013.000
14 Meßuhrhalter	1	501.12.030.000
15 Einstellgerät für KTM Digital Control Zündanlage	1	544.12.040.000
16 Loctite 242 (blau)	1	6.899.786

Description	Qty.	Order No.
1 Engine work stand	1	560.12.001.000
2 Engine mount bracket	1	543.12.001.050
3 Clutch holder	1	543.12.003.000
4 Gear wheel segment	1	560.12.004.000
5 Pulling fixture	1	544.12.008.000
6 Magneto extractor M 26x1,5	1	520.12.009.000
7 Special circlip pliers, reverse action	1	510.12.011.000
8 Holding spanner for flywheel	1	544.12.012.000
9 Graduated disc	1	510.12.014.000
10 Protection grommet for flywheel extraction	1	510.12.016.000
11 Primary gear extractor	1	543.12.021.000
12 Wooden fork plate	1	home made
13 Dial gauge	1	501.12.013.000
14 Dial gauge support	1	501.12.030.000
15 Control box for KTM Digital Control Ignition	1	544.12.040.000
16 Loctite 242 (blue)	1	6.899.786